



# ZIEGLER<sup>®</sup>

Mehr Wert für draußen.

Ihr innovativer Partner für Stahl-  
leichtbau und Freiflächengestaltung

Erhältlich bei

BayWa

BayWa Baustoffe  
Immer ein gutes Baugefühl

## Rund um die Gestaltung Ihrer Außenanlagen

Bank-Tisch-Kombination CAMILLA (s. S. 8)





# ZIEGLER®

Mehr Wert für draußen.

Ihr innovativer Partner für Stahl-  
leichtbau und Freiflächengestaltung

Erhältlich bei



BayWa Baustoffe  
Immer ein gutes Baugefühl



## Rund um die Gestaltung Ihrer Außenanlagen

Sitzbank PORTIQOA (s. S. 4)



Schaffen Sie  
„Mehr Wert für draußen“  
mit ZIEGLER.

**ZIEGLER**<sup>®</sup>  
Mehr Wert für draußen.

Erhältlich bei

BayWa

BayWa Baustoffe  
Immer ein gutes Baugesühl



**Die E. ZIEGLER Metallbearbeitung AG bietet alles rund um Ihre Außenanlagen aus einer Hand.**

Von Stadtmobiliar über E-Mobilität bis zu Überdachungs-Lösungen sind wir Ihr Partner, wenn es um die Gestaltung Ihrer Freiflächen geht. Seit mehr als 20 Jahren am Markt finden Sie bei uns ein breites Produktprogramm mit Profi-Beratung rund um Ihre Projekte. Wir freuen uns auf die Zusammenarbeit mit der BayWa AG, um Sie gemeinsam im Bereich Baustoffe noch besser bedienen zu können.





Sperrpfosten SORIA new

### Sperrpfosten SORIA new aus Stahl

**Konstruktion:** Einseitig kippbarer Sperrpfosten aus stabilem doppelwandigen Stahl. Mit Schutzabdeckung aus Kunststoff (Polyamidharz) zum Reifen- und Fahrzeugschutz.

**Oberfläche:** Alle Stahlteile galvanisch verzinkt. Rote Reflexfolie zum Aufkleben beiliegend.

**Schließung:** Mit Profilhalbzylinderschloss 30/10 (verschieden schließend), inkl. 2 Schlüsseln. Selbstschließend, Schlüssel wird nur zum Öffnen benötigt.

**Befestigungsart:** Kippbar, mit Bodenplatte (235 x 165 mm) zum Aufdübeln (inkl. Befestigungsmaterial).



#### Sperrpfosten SORIA new

Befestigungsart		zum Aufdübeln
Befestigungsinfo		kippbar mit Bodenplatte
Schließung		Profilhalbzylinderschloss 30/10 verschieden schließend
Pfostenmaße	mm	50 x 50
Höhe über Flur	mm	600
Gewicht	kg	5,0
Oberfläche		galvanisch verzinkt
	Nr.	734 317 BT
	€	113,30

## SITZBÄNKE UND TISCHE

- Sitzbänke und Tische mit Holzbelattung
- Sitzbänke und Tische aus Stahl
- Sitzbänke aus Edelstahl
- Sitzbänke und Tische aus Beton
- Seniorenstuhle
- Bank-Tisch-Kombinationen

S. 4 - 13

## ABFALLBEHÄLTER UND ASCHER

- Abfallbehälter
- Wand- und Standascher
- Hundetoiletten

S. 14 - 29

## FAHRRADPARKSYSTEME

- Anlehnbügel
- Fahrradständer
- Fahrradwandhalter
- Hängeparker

S. 30 - 41

## VERKEHRSSICHERUNG UND KENNZEICHNUNG

- Parkbügel
- Sperr- / Leitpfosten
- Kettenständer
- Rammschutz
- Poller
- Wegesperren
- Geländersysteme
- Leit- und Radstopbalken
- Fahrbahnschwellen
- Markierungsnägel
- Hundeparkplatz
- Schilder und Zubehör
- Baumschutzbügel
- Streugutbehälter
- Spiegel

S. 42 - 63

## SPIEL UND SPASS

- Federwippen
- Fallschutz

S. 64 - 65

## GEBÄUDEAUSSTATTUNG UND GALABAU-BEDARF

- Briefkästen
- Fahnenmasten
- Schaukästen
- Trennwand-Systeme
- Wäscherüste

S. 66 - 73

## ÜBERDACHUNGSSYSTEME

- Fahrradgaragen
- Müllbehälterschrank

S. 74 - 77

mm  
cité 1

## Sitzbank PORTIQOA



Sitzbank PORTIQOA mit Rückenlehne und Armlehnen

**Konstruktion:** Sitzbank mit Seitenteilen aus Aluminiumguss. Sitzfläche und Rückenlehne mit Holzbelattung.

**Oberfläche:** Aluminiumguss, natur.

**Holz:** Robinie unbehandelt.

**Befestigungsart:** Zum Aufdübeln, Befestigungsmaterial siehe Zubehör.

**Anlieferung:** Fertig montiert.

**Design:** David Karásek, Radek Hegmon



Sitzbank PORTIQOA ohne Rückenlehne

### Sitzbank PORTIQOA

Ausführung		ohne Rückenlehne	mit Rückenlehne	mit Rückenlehne und Armlehnen
B x T x H	mm	1820 x 560 x 440	1820 x 650 x 770	
Sitz- B x T x H	mm	1820 x 560 x 440	1820 x 460 x 440	1800 x 460 x 440
Holzart			Robinie	
Gewicht	kg	28	38	40
Befestigungsart			zum Aufdübeln	
	Nr.	117 124 BT	117 128 BT	117 132 BT
	€	557,00	675,00	835,00

### Zubehör für Befestigung auf Beton

Gewindestangen (4 Stück)	Nr.	117 858 BT
M 8 x 165 Stahl, galvanisch verzinkt	€ / Set	9,30

Sie benötigen 1 Set pro Sitzbank.

mm  
cité 1

## Sitzbank MIELA



Sitzbank MIELA mit Rückenlehne

► Sitzbank MIELA ohne Rückenlehne



**Konstruktion:** Sitzbank mit Seitenteilen aus Aluminiumguss. Sitzfläche und Rückenlehne mit Holzbelattung.

**Oberfläche / Farbe:** Aluminiumguss, natur.

**Holz:** Jatoba unbehandelt.

**Befestigungsart:** Zum Einbetonieren, Befestigungsmaterial im Lieferumfang enthalten.

**Anlieferung:** Fertig montiert.

**Design:** David Karásek, Radek Hegmon



▲ Detail: Armlehne

### Sitzbank MIELA

Ausführung		ohne Rückenlehne	mit Rückenlehne	mit Rückenlehne und Armlehnen
B x T x H	mm	1850 x 520 x 445	1850 x 650 x 810	
Sitz- B x T x H	mm	1850 x 520 x 445	1800 x 386 x 455	
Holzart			Jatoba	
Gewicht	kg	36	50	51
Befestigungsart			zum Aufdübeln	
	Nr.	117 105 BT	117 108 BT	117 114 BT
	€	490,90	622,00	655,00

## Sitzbank und Tisch ROMA

**Konstruktion:** Sitzbank bzw. Tisch mit massiven Eisengussgestellen. Sitzfläche, Rückenlehne bzw. Tischfläche mit Holzbelattung.

**Oberfläche / Farbe:** Eisengussgestelle pulverbeschichtet in RAL 6012 schwarzgrün.

**Holz:** Fichte bzw. Lärche gehobelt, geschliffen und wetterfest lasiert.

**Befestigungsart:** Zum Aufdübeln, Befestigungsmaterial im Lieferumfang enthalten.

**Anlieferung:** Zerlegt im Karton.



**Kombinationsvorschlag:** Bank-Tisch-Kombination ROMA bestehend aus einem Tisch, Sitzbank mit und ohne Rückenlehne, mit Fichteholzbelattung

### Sitzbank ROMA

Ausführung		ohne Rückenlehne		mit Rückenlehne	
B x T x H	mm	1800 x 380 x 400		1800 x 580 x 700	
Sitz- B x T x H	mm	1800 x 380 x 400		1800 x 360 x 400	
Holzart		Fichte	Lärche	Fichte	Lärche
Gewicht	kg	30		43	
Befestigungsart		zum Aufdübeln			
Nr.		373 270 BT	373 271 BT	373 266 BT	373 265 BT
€		243,30	305,90	274,70	359,80

### Tisch ROMA

Holzart		Fichte	Lärche
B x T x H	mm	1800 x 720 x 740	
Gewicht	kg	50	
Befestigungsart		zum Aufdübeln	
Nr.		373 268 BT	373 269 BT
€		536,00	642,00

## Sitzbank und Tisch NATURA

**Konstruktion:** Sitzbank und Tisch mit kastenförmigen Seitenteilen aus Stahlblech. Tisch mit Querrohr Ø 26,9 mm. Sitzfläche, Rückenlehne und Tischfläche mit Holzbelattung.

**Oberfläche / Farbe:** Alle Stahlteile feuerverzinkt und pulverbeschichtet in RAL-Farbe nach Wahl.

**Holz:** Esche wetterfest lasiert.

**Befestigungsart:** Zum Aufdübeln, Befestigungsmaterial im Lieferumfang enthalten.

**Anlieferung:** Zerlegt auf Palette, vormontiert.

**Design:** Stefan Wehrmann, 3Dsign - wehrmann



**Kombinationsvorschlag:** Bank-Tisch-Kombination NATURA bestehend aus einem Tisch, Sitzbank mit und ohne Rückenlehne, mit Escheholzbelattung, Stahlteile in RAL 7016 anthrazitgrau

### Sitzbank NATURA

Ausführung		ohne Rückenlehne		mit Rückenlehne	
B x T x H	mm	2110 x 400 x 460		2110 x 550 x 830	
Sitz- B x T x H	mm	2110 x 400 x 460			
Holzart		Esche			
Gewicht	kg	66		86	
Befestigungsart		zum Aufdübeln			
Nr.		736 120 BT		736 121 BT	
€		549,00		769,00	

### Tisch NATURA

Holzart		Esche
B x T x H	mm	1714 x 800 x 750
Gewicht	kg	95
Befestigungsart		zum Aufdübeln
Nr.		736 122 BT
€		899,00




## Sitzbank und Tisch LIGURIA

**Konstruktion:** Sitzbank- bzw. Tischgestell aus Stahl-Quadratrohr 50 x 50 mm und Sitzfläche, Rückenlehne bzw. Tischfläche aus Stahl-Rechteckrohr, komplett verschweißt.

**Oberfläche / Farbe:** Alle Stahlteile feuerverzinkt und pulverbeschichtet in RAL-Farbe nach Wahl.

**Befestigungsart:** Wahlweise zum freien Aufstellen bzw. zum Aufdübeln, Befestigungsmaterial im Lieferumfang enthalten.

**Anlieferung:** Komplett fertig verschweißt.



▲ Sitzbank und Tisch LIGURIA mit Edelstahlauflage auf Anfrage erhältlich

**Kombinationsvorschlag: Bank-Tisch-Kombination LIGURIA mit Stahlauflage, bestehend aus einem Tisch, Sitzbank mit und ohne Rückenlehne, in DB 703 eisenglimmer**

### Sitzbank LIGURIA

Ausführung		ohne Rückenlehne		mit Rückenlehne	
B x T x H	mm	1950 x 500 x 450		1950 x 600 x 840	
Sitz- B x T x H	mm	1950 x 500 x 450		1950 x 450 x 450	
Material Auflage		Stahl			
Gewicht	kg	41		61	
Befestigungsart		zum freien Aufstellen	zum Aufdübeln	zum freien Aufstellen	zum Aufdübeln
	Nr.	123 340 BT	123 341 BT	123 344 BT	123 345 BT
	€	573,00	594,00	829,00	859,00

### Tisch LIGURIA

Material Auflage		Stahl	
B x T x H	mm	1950 x 630 x 750	
Gewicht	kg	52	
Befestigungsart		zum freien Aufstellen	zum Aufdübeln
	Nr.	123 348 BT	123 349 BT
	€	718,00	799,00

## Sitzbank und Tisch RIMINI



**Konstruktion:** Sitzbank bzw. Tisch mit Grundrahmen aus Stahlrohr Ø 43 mm. Sitzfläche, Rückenlehne und Tischfläche aus Drahtgitter Raster 30 x 30 mm, Drahtstärke 4 mm.

**Oberfläche / Farbe:** Alle Stahlteile feuerverzinkt und pulverbeschichtet in RAL-Farbe nach Wahl.

**Befestigungsart:** Zum Aufdübeln, Befestigungsmaterial siehe Zubehör bzw. zum Einbetonieren (empfohlene Einbautiefe 340 mm).

**Anlieferung:** Tisch zerlegt und Sitzbänke komplett fertig montiert.

**Kombinationsvorschlag: Bank-Tisch-Kombination RIMINI bestehend aus Sitzbank mit Rückenlehne Breite 1870 mm, Sitzbank ohne Rückenlehne Breite 1260 mm und einem Tisch, in RAL 3004 purpurrot**

### Sitzbank RIMINI

Ausführung		ohne Rückenlehne		mit Rückenlehne und Armlehnen	
B x T x H	mm	1260 x 430 x 410	1840 x 430 x 410	1290 x 664 x 860	1870 x 664 x 860
Sitz- B x T x H	mm	1200 x 430 x 410	1800 x 430 x 410	1200 x 430 x 410	1800 x 430 x 410
Material Auflage		Drahtgitter			
Gewicht	kg	16	19	32	37
Befestigungsart		zum Aufdübeln			
	Nr.	730 016 BT	730 017 BT	730 018 BT	730 019 BT
	€	349,40	445,50	479,80	609,00
Befestigungsart		zum Einbetonieren			
	Nr.	730 055 BT	730 054 BT	730 052 BT	730 039 BT
	€	349,40	445,50	479,80	609,00

### Tisch RIMINI

Material Auflage		Drahtgitter	
B x T x H	mm	1800 x 900 x 800	
Gewicht	kg	30	
Befestigungsart		zum Aufdübeln	
	Nr.	730 015 BT	
	€	629,00	
Befestigungsart		zum Einbetonieren	
	Nr.	730 056 BT	
	€	629,00	

### Zubehör für Befestigung auf Beton

Fixanker	Nr.	244 600 BT
M 8 / 10 / 75 Stahl, galvanisch verzinkt	€ / Stück	1,90

Sie benötigen für die Sitzbank mit Rückenlehne und den Tisch zur Bodenbefestigung 12 Fixanker, für die Sitzbank ohne Rückenlehne 8 Fixanker.

Die Lieferung erfolgt frei Haus – Lieferzeit 2-3 Wochen.

## Sitzbank und Tisch ETHOS

**Konstruktion:** Sitzbank und Tisch komplett aus Stahl. Sitzfläche, Rückenlehne und Tischfläche bestehen aus einem Gitternetz aus 8 mm Rundstahl.

**Oberfläche / Farbe:** Alle Stahlteile feuerverzinkt und pulverbeschichtet in RAL-Farbe nach Wahl.

**Befestigungsart:** Zum Aufdübeln, Befestigungsmaterial im Lieferumfang enthalten.

**Anlieferung:** Zerlegt auf Palette, Sitzbank ohne Rückenlehne verschweißt.

**Design:** CENTRO STILE City Design

city  
DESIGN



Kombinationsvorschlag: Bank-Tisch-Kombination ETHOS bestehend aus einem Tisch, Sitzbank mit und ohne Rückenlehne, in DB 703 eisenglimmer

### Sitzbank ETHOS

Ausführung		ohne Rückenlehne	mit Rückenlehne	mit Rückenlehne und Armlehnen
B x T x H	mm	1620 x 405 x 415	1620 x 565 x 750	1620 x 565 x 750
Sitz- B x T x H	mm	1620 x 405 x 415	1620 x 405 x 415	1500 x 405 x 415
Material Auflage			Stahl	
Gewicht	kg	18	31	32
Befestigungsart			zum Aufdübeln	
	Nr.	490 030 BT	490 029 BT	490 184 BT
	€	309,80	473,40	483,40

### Tisch ETHOS

Material Auflage		Stahl
B x T x H	mm	1720 x 1000 x 720
Gewicht	kg	45
Befestigungsart		zum Aufdübeln
	Nr.	490 010 BT
	€	699,00

## Sitzbank TAURUS

**Konstruktion:** Sitzbank mit Seitenteilen aus Stahlblech. Sitzfläche und Rückenlehne sind körpergerecht geformt und bestehen aus einem Gitternetz aus 8 mm Rundstahl.

**Oberfläche / Farbe:** Alle Stahlteile feuerverzinkt und pulverbeschichtet in RAL-Farbe nach Wahl.

**Befestigungsart:** Zum Aufdübeln, Befestigungsmaterial im Lieferumfang enthalten.

**Anlieferung:** Zerlegt auf Palette, vormontiert.

**Design:** CENTRO STILE City Design

city  
DESIGN



Sitzbank TAURUS mit Rückenlehne und Armlehnen, in RAL 9007 grau-aluminium



Sitzbank TAURUS  
490 006 BT  
€ 589,00

▲ Sitzbank TAURUS ohne Rückenlehne, in RAL 7016 anthrazitgrau

### Sitzbank TAURUS

Ausführung		ohne Rückenlehne	mit Rückenlehne	mit Rückenlehne und Armlehnen
B x T x H	mm	1925 x 500 x 450	1925 x 640 x 770	1925 x 640 x 770
Sitz- B x T x H	mm	1925 x 500 x 450	1925 x 500 x 450	1815 x 500 x 450
Material Auflage			Stahl	
Gewicht	kg	36	60	62
Befestigungsart			zum Aufdübeln	
	Nr.	490 006 BT	490 007 BT	490 185 BT
	€	589,00	719,00	772,00

Die Lieferung erfolgt frei Haus – Lieferzeit 2-3 Wochen.





## Sitzbank und Tisch CAMILLA

**Konstruktion:** Sitzbank bzw. Tisch mit Unterkonstruktion aus geschweißtem Quadratrohr 30 x 30 mm. Sitzfläche, Rückenlehne bzw. Tischfläche mit Holzbelattung.

**Oberfläche / Farbe:** Alle Stahlteile feuerverzinkt und pulverbeschichtet in RAL-Farbe nach Wahl.

**Holz:** Sapeli, geölt.

**Befestigungsart:** Zum Aufdübeln, Befestigungsmaterial im Lieferumfang enthalten.

**Anlieferung:** Zerlegt auf Palette, vormontiert. Sitzbank ohne Rückenlehne fertig montiert.

**Design:** Federica Fulci



▲ Sitzbank CAMILLA ohne Rückenlehne, mit Sapeliholzbelattung, Stahlteile in RAL 7016 anthrazitgrau

### Tisch CAMILLA

Holzart		Sapeli
B x T x H	mm	1560 x 815 x 730
Gewicht	kg	35
Befestigungsart		zum Aufdübeln
Nr.		490 127 BT
€		<b>888,00</b>

**Kombinationsvorschlag:** Bank-Tisch-Kombination CAMILLA mit Sapeliholzbelattung, bestehend aus einem Tisch, Sitzbank mit und ohne Rückenlehne, Stahlteile in RAL 7016 anthrazitgrau

### Sitzbank CAMILLA

Ausführung		ohne Rückenlehne	mit Rückenlehne	mit Rückenlehne und Armlehnen
B x T x H	mm	1560 x 450 x 420	1560 x 565 x 780	1560 x 565 x 780
Sitz- B x T x H	mm	1560 x 450 x 420	1560 x 555 x 420	1500 x 555 x 420
Holzart			Sapeli	
Gewicht	kg	27	37	39
Befestigungsart			zum Aufdübeln	
Nr.		490 103 BT	490 149 BT	490 102 BT
€		<b>509,00</b>	<b>629,00</b>	<b>659,00</b>



## Sitzbank und Tisch CAMILLA

**Konstruktion:** Sitzbank bzw. Tisch mit Unterkonstruktion aus geschweißtem Quadratrohr 30 x 30 mm. Sitzfläche, Rückenlehne und Tischfläche bestehen aus einem Gitternetz aus 8 mm starkem Rundstahl.

**Oberfläche / Farbe:** Alle Stahlteile feuerverzinkt und pulverbeschichtet in RAL-Farbe nach Wahl.

**Befestigungsart:** Zum Aufdübeln, Befestigungsmaterial im Lieferumfang enthalten.

**Anlieferung:** Zerlegt auf Palette, vormontiert, Sitzbank ohne Rückenlehne fertig montiert.

**Design:** Federica Fulci



▲ Sitzbank CAMILLA ohne Rückenlehne, in RAL 7016 anthrazitgrau

### Tisch CAMILLA

Material Auflage		Stahl
B x T x H	mm	1560 x 815 x 730
Gewicht	kg	37
Befestigungsart		zum Aufdübeln
Nr.		490 445 BT
€		<b>885,00</b>

**Kombinationsvorschlag:** Bank-Tisch-Kombination CAMILLA mit Rundstahl, bestehend aus einem Tisch und zwei Sitzbänken mit Rückenlehne, Stahlteile in RAL 7016 anthrazitgrau

### Sitzbank CAMILLA

Ausführung		ohne Rückenlehne	mit Rückenlehne	mit Rückenlehne und Armlehnen
B x T x H	mm	1560 x 450 x 420	1560 x 565 x 780	1560 x 565 x 780
Sitz- B x T x H	mm	1560 x 450 x 420	1560 x 555 x 420	1500 x 555 x 420
Material Auflage			Stahl	
Gewicht	kg	28	39	41
Befestigungsart			zum Aufdübeln	
Nr.		490 105 BT	490 106 BT	490 113 BT
€		<b>439,30</b>	<b>456,60</b>	<b>486,60</b>

Die Lieferung erfolgt frei Haus – Lieferzeit 2-3 Wochen.

**Sitzbank und Tisch TURIN**

**Konstruktion:** Sitzbank und Tisch mit Gestell aus Rechteckrohr 50 x 30 mm. Sitzfläche, Rückenlehne und Tischfläche mit Holzbelattung.

**Oberfläche:** Alle Stahlteile feuerverzinkt.

**Holz:** Fichte bzw. Esche gehobelt, geschliffen und wetterfest lasiert.

**Befestigungsart:** Zum Aufdübeln, Befestigungsmaterial im Lieferumfang enthalten.

**Anlieferung:** Zerlegt auf Palette, vormontiert.



**Kombinationsvorschlag: Bank-Tisch-Kombination TURIN bestehend aus Sitzbank mit und ohne Rückenlehne und einem Tisch, mit Fichteholzbelattung, Stahlteile feuerverzinkt**

**Sitzbank TURIN**

Ausführung		ohne Rückenlehne		mit Rückenlehne	
B x T x H	mm	2000 x 410 x 450		2000 x 565 x 800	
Sitz- B x T x H	mm	2000 x 410 x 450		2000 x 420 x 450	
Holzart		Fichte	Esche	Fichte	Esche
Gewicht	kg	25		47	
Befestigungsart		zum Aufdübeln			
Nr.		108 040 BT	108 042 BT	108 014 BT	108 015 BT
€		247,30	253,90	346,70	369,90

**Tisch TURIN**

Holzart		Fichte	Esche
B x T x H	mm	2000 x 650 x 715	
Gewicht	kg	47	
Befestigungsart		zum Aufdübeln	
Nr.		108 016 BT	108 017 BT
€		379,30	418,30

**Sitzbank SAN REMO**

**Konstruktion:** Sitzbank mit massiven Aluminiumgussgestellen, Sitzfläche und Rückenlehne mit Holzbelattung. Wahlweise mit erhöhter Sitzebene erhältlich.

**Oberfläche / Farbe:** Aluminiumgussgestelle silberfarbig (hammerschlag) beschichtet.

**Holz:** Fichte bzw. Esche gehobelt, geschliffen und wetterfest lasiert.

**Befestigungsart:** Zum Aufdübeln, Befestigungsmaterial siehe Zubehör.

**Anlieferung:** Zerlegt auf Palette, vormontiert.

**Besonderheit:** Auch als Reihenbank aufstellbar (auf Anfrage).



**Auch als Seniorenbank mit erhöhter Sitzebene lieferbar!**

**Sitzbank SAN REMO**  
108 050 BT  
**€ 593,00**

▲ Sitzbank SAN REMO mit und ohne Rückenlehne, mit Fichteholzbelattung

**Sitzbank SAN REMO**

Ausführung		ohne Rückenlehne und mit Armlehnen		mit Rückenlehne und Armlehnen	
B x T x H	mm	2140 x 540 x 640		2140 x 540 x 860	
Holzart		Fichte	Esche	Fichte	Esche
Befestigungsart		zum Aufdübeln			
Modell		Standard			
Gewicht	kg	42		50	
Sitz- B x T x H	mm	2000 x 520 x 445		2000 x 390 x 445	
Nr.		108 050 BT	108 051 BT	108 052 BT	108 053 BT
€		593,00	599,00	664,00	698,00
Modell		Seniorenbank			
Gewicht	kg	45		55	
Sitz- B x T x H	mm	2000 x 520 x 545		2000 x 390 x 545	
Nr.		108 080 BT	108 081 BT	108 082 BT	108 083 BT
€		599,00	614,00	674,00	707,00

**Zubehör für Befestigung auf Beton**

Fixanker M 10 / 30 / 115 Stahl, galvanisch verzinkt	Nr. € / Stück	244 601 BT <b>2,60</b>
---	---------------	---------------------------

Sie benötigen 4 Stück pro Sitzbank / Tisch.

## Sitzbank AURINA-SENIOR



**Konstruktion:** Sitzbank mit erhöhter Sitzebene. Sitzfläche und Rückenlehne aus Drahtgitter 30 x 30 mm, Drahtstärke 4 mm.

**Oberfläche / Farbe:** Alle Stahlteile feuerverzinkt und pulverbeschichtet in RAL-Farbe nach Wahl.

**Befestigungsart:** Wahlweise zum Aufdübeln, Befestigungsmaterial siehe Zubehör bzw. zum Einbetonieren (empfohlene Einbautiefe 340 mm).

**Anlieferung:** Fertig montiert.

Senioren-Sitzbank AURINA mit Rückenlehne und Armlehnen, zum Aufdübeln, in RAL 6005 moosgrün

### Sitzbank AURINA-SENIOR

Ausführung	mit Rückenlehne und Armlehnen	
B x T x H	mm	1870 x 700 x 900
Sitz- B x T x H	mm	1800 x 470 x 480
Material Auflage	Drahtgitter	
Gewicht	kg	32
Befestigungsart		zum Aufdübeln
	Nr.	730 078 BT
	€	715,00
		zum Einbetonieren
	Nr.	730 079 BT
	€	715,00

### Zubehör für Befestigung auf Beton

Fixanker M 8 / 10 / 75 Stahl, galvanisch verzinkt	Nr. € / Stück	244 600 BT 1,90
---	---------------	--------------------

Sie benötigen 12 Stück pro Sitzbank.

## Sitzbank und Tisch CERMES



Kombinationsvorschlag: Bank-Tisch-Kombination CERMES aus Recyclingkunststoff in schwarz, bestehend aus einem Tisch und zwei Sitzbänken

**Konstruktion:** Sitzbank bzw. Tisch komplett aus Recycling-Kunststoff (Sammlungen aus dem Dualen System Deutschland - Grüner Punkt). Recycling-Kunststoff in braun, grau oder schwarz erhältlich. Sitzbank- bzw. Tischbohlen mit Armierung - gegen Durchbiegung gesichert.

**Befestigungsart:** Bank- bzw. Tischfüße werden auf Bodenanker (480 x 280 mm) verschraubt, Befestigungsmaterial siehe Zubehör.

**Anlieferung:** Vormontiert, im Bausatz



### Sitzbank CERMES

Ausführung	ohne Rückenlehne		
B x T x H	mm	1500 x 380 x 450	
Sitz- B x T x H	mm	1500 x 380 x 450	
Material Auflage		Kunststoff	
Farbe		grau	braun
			schwarz
Gewicht	kg	70	
Befestigungsart		zum Aufdübeln	
	Nr.	800 076 BT	800 077 BT
	€	254,50	258,90
			800 100 BT
			259,30

### Tisch CERMES

Material Auflage	Kunststoff			
B x T x H	mm	1500 x 670 x 750		
Farbe		grau	braun	schwarz
Gewicht	kg	145		
Befestigungsart		zum Aufdübeln		
	Nr.	800 078 BT	800 079 BT	800 101 BT
	€	408,30	426,80	426,30

### Zubehör für Befestigung

Bodenanker-Set Set = 2 Stück	Nr. € / Set	800 018 BT 85,60
------------------------------	-------------	---------------------

Sie benötigen 1 Set pro Sitzbank / Tisch.

Die Lieferung erfolgt frei Haus – Lieferzeit 2-3 Wochen.

### Sitzbank CARPI

**Konstruktion:** Sitzbank komplett aus Edelstahl. Sitzfläche und Rückenlehne aus Rundstahl Ø 10 mm, Sitzvorder- und Lehnenoberkante aus Rohr Ø 48,3 mm. Seitenteile sind lasergeschnitten und können miteinander verschraubt bzw. lückenlos aneinander gestellt werden. Die Bankfüße bestehen aus Rechteckrohr 100 x 40 x 2 mm.

**Oberfläche:** Edelstahl V2A, geschliffen.

**Befestigungsart:** Zum Einbetonieren (empfohlene Einbautiefe ca. 420 mm).

**Anlieferung:** Zerlegt auf Palette, vormontiert.



Sitzbank CARPI mit Rückenlehne, Breite 1800 mm



▲ Sitzbank CARPI ohne Rückenlehne, Breite 1800 mm

#### Sitzbank CARPI

Ausführung		ohne Rückenlehne		mit Rückenlehne	
B x T x H	mm	1200 x 575 x 870	1800 x 575 x 870	1200 x 670 x 1260	1800 x 670 x 1260
Sitz- B x T x H	mm	1200 x 575 x 450	1800 x 575 x 450	1200 x 575 x 450	1800 x 575 x 450
Material Auflage		Edelstahl			
Gewicht	kg	60	65	85	90
Befestigungsart		zum Einbetonieren			
	Nr.	111 078 BT	111 079 BT	111 074 BT	111 075 BT
	€	1.029,00	1.283,00	1.290,00	1.575,00

### Sitzbank ANDROMEDA

**Konstruktion:** Sitzbank aus weißem bzw. schwarzem Beton (Zement), mit transparenter, wasser- und witterungsbeständiger Acryl-Beschichtung (für eine glatte Oberfläche). Gegen Mehrpreis mit Beleuchtung unter der Sitzfläche.


**Befestigungsart:** Zum freien Aufstellen.

**Anlieferung:** In einem Stück.



▲ Detail: Sitzbank ANDROMEDA, weiß

#### Standardfarben



#### INFO-BOX

**Wichtiger Lieferhinweis:**  
Bei der Anlieferung wird zum Entladen bauseits ein Stapler benötigt.



Sitzbank ANDROMEDA, Beton schwarz

Sitzbank ANDROMEDA  
740 030 BT  
**€ 782,00**

#### Sitzbank ANDROMEDA

Ausführung		ohne Rückenlehne	
B x T x H	mm	2000 x 500 x 500	
Sitz- B x T x H	mm	2000 x 500 x 500	
Material		Beton schwarz	Beton weiß
Gewicht	kg	400	
Befestigungsart		zum freien Aufstellen	
	Nr.	740 030 BT	740 035 BT
	€	782,00	782,00

#### Aufpreis

Beleuchtung (fluoreszierend) 36 W, 220 V	Nr.	740 036 BT
	€	317,70

# SITZBÄNKE UND TISCHE



Bank-Tisch-Kombination CASIES, Stahlteile feuerverzinkt

## Bank-Tisch-Kombination CASIES

Oberfläche		Stahl feuerverzinkt	Stahl feuerverzinkt und pulverbeschichtet
Holzart		Esche	
B x T x H	mm	1800 x 1900 x 910	
Tisch- B x T x H	mm	1800 x 700 x 820	
Bank- B x T x H	mm	1800 x 390 x 450/ 910	
Gewicht	kg	94	
Befestigungsart		zum Aufdübeln	
	Nr.	730 037 BT	730 038 BT
	€	999,00	1.119,00

## Bank-Tisch-Kombination CASIES

**Konstruktion:** Bank-Tisch-Kombination mit Unterkonstruktion aus Stahlrohr Ø 43 mm. Sitz- und Tischauflege mit Holzbelattung.

**Oberfläche / Farbe:** Alle Stahlteile feuerverzinkt und pulverbeschichtet in RAL-Farbe nach Wahl.

**Holz:** Esche gehobelt und geschliffen, wetterfest lasiert.

**Befestigungsart:** Zum Aufdübeln, Befestigungsmaterial siehe Zubehör.

**Anlieferung:** Zerlegt auf Palette, vormontiert.

### Zubehör für Befestigung auf Beton

Fixanker M 8 / 10 / 75 Stahl, galvanisch verzinkt	Nr. € / Stück	244 600 BT <b>1,90</b>
---	---------------	---------------------------

Sie benötigen 8 Stück pro Bank-Tisch-Kombination.



Sitzbank SICILIA mit Kambalholzbelattung lasiert

## Sitzbank SICILIA

Material Auflage		PVC mit Holzeinlage	PVC mit Stahleinlage	Kambala
Befestigungsart			zum Eingraben	
Ausführung			ohne Rückenlehne	
B x T x H	mm		2000 x 420 x 650	
Sitz- B x T x H	mm		2000 x 420 x 420	
Gewicht	kg		80	
	Nr.	337 021 BT	337 022 BT	337 024 BT
	€	366,30	423,90	484,50
Ausführung			mit Rückenlehne	
Anzahl Latten Rückenlehne	Stück	3	2	3
B x T x H	mm		2000 x 660 x 1000	
Sitz- B x T x H	mm		2000 x 410 x 430	
Gewicht	kg		120	
	Nr.	337 011 BT	337 012 BT	337 014 BT
	€	423,90	515,00	565,00

## Tisch GENOVA

Material Auflage		PVC mit Holzeinlage	PVC mit Stahleinlage	Kambala
B x T x H	mm		1500 x 640 x 930	
Gewicht	kg		130	
Befestigungsart			zum Eingraben	
	Nr.	337 045 BT	337 046 BT	337 042 BT
	€	424,30	491,30	537,00

## Sitzbank SICILIA, Tisch GENOVA

**Konstruktion:** Sitzbank und Tisch mit Betonfüßen. Sitzfläche und Rückenlehne mit Holz- bzw. PVC-Kunststoffbelattung wahlweise mit Holzeinlage oder verzinktem Stahlkern.

**Oberfläche / Farbe:** Beton natur. Kunststofflatten in Standardfarben gemäß Tabelle.

**Holz:** Kambala lasiert.

**Befestigungsart:** Zum Eingraben (empfohlene Einbautiefe bei Sitzbank mit Rückenlehne ca. 240 mm, bei Sitzbank ohne Rückenlehne ca. 230 mm).

**Anlieferung:** Zerlegt auf Palette.



▲ Bank-Tisch-Kombination mit PVC-Leisten (Stahleinlage) mahagonibraun, bestehend aus Tisch und Sitzbank GENOVA (auf Anfrage) mit Rückenlehne und Sitzbank SICILIA ohne Rückenlehne

### Farben für Ausführung mit PVC-Leisten. Bitte bei Bestellung Farbe angeben!

	rot ähnlich RAL 3000		grün ähnlich RAL 6010
	mahagonibraun ähnlich RAL 8016		cremeweiß ähnlich RAL 9001

Die Lieferung erfolgt frei Haus – Lieferzeit 1-4 Wochen.

**Bank-Tisch-Kombination CAMPO**

**Konstruktion:** Bank-Tisch-Kombination mit Grundrahmen aus Stahlrohr Ø 43 mm. Sitz- und Tischauflage aus Drahtgitter Raster 30 x 30 mm, Drahtstärke 4 mm. Tisch und Sitzbänke sind mittels Schrauben untereinander verbunden.

**Oberfläche / Farbe:** Alle Stahlteile feuerverzinkt und pulverbeschichtet in RAL-Farbe nach Wahl.

**Befestigungsart:** Zum Aufdübeln, Befestigungsmaterial siehe Zubehör.

**Anlieferung:** Zerlegt auf Palette, vormontiert.



Bank-Tisch-Kombination CAMPO in RAL 6005 moosgrün

**Zubehör für Befestigung auf Beton**

Fixanker M 8 / 10 / 75 Stahl, galvanisch verzinkt	Nr. €/ Stück	244 600 BT <b>1,90</b>
---	-----------------	---------------------------

Sie benötigen 8 Stück pro Bank-Tisch-Kombination.

**Bank-Tisch-Kombination CAMPO**

Material Auflage		Drahtgitter
B x T x H	mm	1800 x 1742 x 800
Tisch- B x T x H	mm	1800 x 900 x 800
Bank- B x T x H	mm	1750 x 380 x 469
Gewicht	kg	60
Befestigungsart		zum Aufdübeln
	Nr.	730 014 BT
	€	<b>1.279,00</b>

**Bank-Tisch-Kombination TIVOLI**

**Konstruktion:** Bank-Tisch-Kombination komplett aus braunem Recycling-Kunststoff (Sammlungen aus dem Dualen System Deutschland Grüner Punkt). Füße aus einem Guss. Sitzbank- und Tischlatten mit Armierung - gegen Durchbiegung gesichert.

**Befestigungsart:** Zum freien Aufstellen bzw. mittels Befestigungsset zum Einbetonieren (siehe Zubehör) bestehend aus einem Brett 35 x 100 mm, mit welchem die Füße verbunden werden (Bodenanker werden darunter geschraubt und in die Erde bzw. in ein Betonfundament gesetzt).

**Anlieferung:** Vormontiert, im Bausatz.



Bank-Tisch-Kombination TIVOLI

- witterungsbeständig und verrottungsfest
- feuchtigkeitsabweisend, schnelltrocknend und UV-stabil
- wartungsfrei - kein Streichen
- ohne Imprägnierungen



▲ mit Schirmloch auf Anfrage

**Zubehör für Bodenbefestigung**

Bodenbefestigungsset	Nr. €/ Set	800 001 BT <b>71,30</b>
----------------------	---------------	----------------------------

**Bank-Tisch-Kombination TIVOLI**

Material Auflage		Kunststoff	
B x T x H	mm	1800 x 1750 x 760	2000 x 1750 x 760
Tisch- B x T x H	mm	1800 x 770 x 760	2000 x 770 x 760
Bank- B x T x H	mm	1800 x 520 x 460	2000 x 520 x 460
Gewicht	kg	170	185
Befestigungsart		zum freien Aufstellen / zum Einbetonieren	
	Nr.	800 000 BT	800 002 BT
	€	<b>775,00</b>	<b>825,00</b>

# ABFALLBEHÄLTER



Abfallbehälter BRADFORD, in anthrazitgrau  
ähnlich RAL 7016

Detail Ascher (Zubehör)



Abfallbehälter YORK  
158 031 BT  
**€ 73,30**

Abfallbehälter YORK,  
in gelborange ähnlich RAL 2000

## Abfallbehälter BRADFORD

**Konstruktion:** Aus UV-beständigem Polyethylen (HDPE). Einwurföffnung 280 x 140 mm. Behälterboden ohne Flüssigkeitsabläuflöcher, jedoch vorgeprägt (können durchgestochen werden). Optional mit Ascher **oder** Abfallsackhalterung, auch nachrüstbar (Ascher und Abfallsackhalterung gleichzeitig konstruktionsbedingt nicht möglich). Lieferung inkl. beiliegendem „Saubermännchen“-Aufkleber.

**Oberfläche / Farbe:** Polyethylen in Standardfarben gemäß Tabelle.

**Befestigungsart:** Zur Wand- bzw. Pfostenbefestigung, Befestigungsmaterial siehe Zubehör.

**Entriegeln / Entleeren:** Mittels Dreikantschloss, Lieferung inkl. 1 Dreikantschlüssel. Behälter nach vorn abnehmbar (für Wechselverfahren geeignet).





### Abfallbehälter BRADFORD

Inhalt Abfallbehälter	Liter	50
Befestigungsart		zur Wand- / Pfostenbefestigung
Gesamt- H x B x T	mm	811 x 480 x 357
Gewicht	kg	4,5
Nr.		158 032 BT
€		<b>73,30</b>

### Zubehör für Abfallbehälter BRADFORD

Ascher aus Aluminium	Nr.	158 029 BT	€/ Stück	<b>19,90</b>
Abfallsackhalterung aus Stahl feuerverzinkt	Nr.	158 030 BT	€/ Stück	<b>31,90</b>

### Standardfarben - bitte bei Bestellung Farbe angeben!

 gelborange ähnlich RAL 2000	 signalblau ähnlich RAL 5005
 smaragdgrün ähnlich RAL 6001	 anthrazitgrau ähnlich RAL 7016

## Abfallbehälter YORK

**Konstruktion:** Abfallbehälter aus UV-beständigem Polyethylen. Einwurföffnung 295 x 90 mm. Behälter ohne Flüssigkeitsabläuflöcher. Lieferung inkl. beiliegendem „Saubermännchen“-Aufkleber.

**Oberfläche / Farbe:** Polyethylen in Standardfarben gemäß Tabelle.



**Befestigungsart:** Zur Wand- bzw. Pfostenbefestigung, Befestigungsmaterial siehe Zubehör.

**Entriegeln / Entleeren:** Behälter mittels Dreikantschloss unter der Einwurföffnung entriegeln und zum Entleeren abnehmen (für Wechselverfahren geeignet). Lieferung inkl. 1 Dreikantschlüssel.

### Abfallbehälter YORK

Inhalt Abfallbehälter	Liter	50
Befestigungsart		zur Wand- / Pfostenbefestigung
Gesamt- H x B x T	mm	795 x 400 x 360
Gewicht	kg	5,5
gelborange ähnlich RAL 2000	Nr.	158 031 BT
maigrün ähnlich RAL 6017	Nr.	158 021 BT
€		<b>73,30</b>

### Standardfarben

 gelborange ähnlich RAL 2000	 maigrün ähnlich RAL 6017
---	--

### Zubehör für Abfallbehälter BRADFORD und YORK

	Wandbefestigungsmaterial	Schellenbänder (Stahl, feuerverzinkt) zur Rundrohrpfostenbefestigung, VE = 2 Stück	Rohrpfosten zum Einbetonieren, L 1500 mm, Ø 76 mm, feuerverzinkt	Dreikantschlüssel (extra)	Kunststoff-Abfallsäcke aus HDPE, 5 my, transparent, 60 Liter, VE = 2000 Stück
Nr.	158 023 BT	158 351 BT	158 361 BT	158 364 BT	115 056 BT
€	<b>19,90</b>	<b>15,90</b>	<b>56,40</b>	<b>7,60</b>	<b>99,70</b>

**Abfallbehälter DERBY**

**Konstruktion:** Behälter aus UV-beständigem Polyethylen bzw. Stahlblech, mit Flüssigkeitsablaufflöchern. Stahlblechausführung wahlweise mit Ascher (das Zigarettenemblem aus Aluguss ist mit dem Ascherschacht verschraubt). Lieferung inkl. beiliegendem „Saubermännchen“-Aufkleber.

**Oberfläche / Farbe:** Behälter aus Polyethylen in Standardfarben gemäß Tabelle. Behälter aus Stahl feuerverzinkt bzw. zusätzlich pulverbeschichtet in Standardfarben gemäß Tabelle bzw. in RAL-Farbe nach Wahl. Befestigungsschiene aus Stahl, feuerverzinkt.

**Befestigungsart:** Lieferung inkl. Befestigungsschiene zur Wand- bzw. Pfostenbefestigung, Befestigungsmaterial siehe Zubehör.

**Entriegeln / Entleeren:** Mittels Dreikantschloss Bodenklappe aus feuerverzinktem Stahlblech öffnen, Lieferung inkl. 1 Dreikantschlüssel.



▲ Abfallbehälter DERBY aus Polyethylen, in gelborange ähnlich RAL 2000

**Abfallbehälter DERBY**  
**158 051 BT**  
**€ 99,90**

- hitze- und frostbeständig - ideal für den Außeneinsatz
- korrosionsfest
- einfache, saubere Entleerung

**Abfallbehälter DERBY aus Polyethylen - ohne Ascher**

Inhalt Abfallbehälter	Liter	42
Befestigungsart		zur Wand- / Pfostenbefestigung
Gesamt- H x B x T	mm	600 x 400 x 300
Gewicht	kg	5,7
Farbe		gelborange ähnlich RAL 2000
	Nr.	158 051 BT
	€	99,90
Farbe		smaragdgrün ähnlich RAL 6001
	Nr.	158 041 BT
	€	99,90



**Abfallbehälter DERBY aus Stahlblech, mit Ascher, in DB 703 eisenglimmer**



▲ Detail: Bodenklappe zur Entleerung geöffnet

**Abfallbehälter DERBY aus Stahl - ohne bzw. mit Ascher**

Inhalt Abfallbehälter	Liter	42	39
Befestigungsart		zur Wand- / Pfostenbefestigung	
Ausführung		ohne Ascher	mit Ascher
Inhalt Ascher	Liter	—	3
Gesamt- H x B x T	mm	600 x 400 x 300	
Gewicht	kg	11,0	
Oberfläche		feuerverzinkt	
	Nr.	158 000 BT	158 368 BT
	€	169,80	244,80
Oberfläche		feuerverzinkt und pulverbeschichtet in gelborange ähnlich RAL 2000	
	Nr.	158 366 BT	158 370 BT
	€	179,80	266,30
Oberfläche		feuerverzinkt und pulverbeschichtet in smaragdgrün ähnlich RAL 6001	
	Nr.	158 061 BT	158 369 BT
	€	179,80	266,30
Oberfläche		feuerverzinkt und pulverbeschichtet in RAL-Farbe nach Wahl	
	Nr.	158 003 BT	158 004 BT
	€	223,40	319,30

Zubehör / Mehrpreis				
	Wandbefestigungsmaterial	Schellenbänder (Stahl, feuerverzinkt) zur Rundrohrpfostenbefestigung, VE = 2 Stück	Rohrpfosten zum Einbetonieren, L 1500 mm, Ø 76 mm, feuerverzinkt	Dreikantschlüssel (extra)
Nr.	158 016 BT	158 351 BT	158 361 BT	158 364 BT
€	12,90	15,90	56,40	7,60

Die Lieferung erfolgt frei Haus – Lieferzeit 2-3 Wochen.



## Abfallbehälter CORNER



Abfallbehälter CORNER, 60 Liter, zum Einbetonieren, feuerverzinkt

### Abfallbehälter CORNER

Inhalt Abfallbehälter	Liter	35		60
		zur Wandbefestigung		zum Einbetonieren
Befestigungsart		zur Wandbefestigung		zum Einbetonieren
Gesamt- H x B x T	mm	404 x 390 x 277	910 x 375 x 270	991 x 475 x 270
Gewicht	kg	14	16	26
Oberfläche		feuerverzinkt		
	Nr.	108 027 BT	108 025 BT	108 028 BT
	€	136,30	141,80	205,50
Oberfläche		feuerverzinkt und pulverbeschichtet		
	Nr.	108 124 BT	108 125 BT	108 126 BT
	€	225,50	231,30	258,80



▲ Abfallbehälter CORNER, 35 Liter, zum Einbetonieren, feuerverzinkt



▲ Behälter zum Entleeren abnehmen



### Zubehör

Aufkleber „Saubermännchen“  
Klarsicht - schwarz

Nr. 136 094 BT  
€/ Stück 3,70



Abfallbehälter OXFORD, zum Einbetonieren, in RAL 5005 signalblau

## Abfallbehälter OXFORD mit Ascher

**Konstruktion:** Abfallbehälter aus Stahl, Materialstärke 2 mm, Schutzdach mit integriertem Ascher in Pyramidenform. Behälterboden mit Flüssigkeitsablauföchern.

**Oberfläche / Farbe:** Alle Stahlteile feuerverzinkt bzw. zusätzlich pulverbeschichtet in RAL-Farbe nach Wahl.

**Befestigungsart:** Zur Wandbefestigung, Lieferung inkl. Befestigungsmaterial bzw. zum Einbetonieren, empfohlene Einbautiefe 250 mm.

**Entriegeln / Entleeren:** Abfallbehälter mittels Dreikantschloss entriegeln und zum Entleeren abnehmen. Ascherschale ohne Verriegelung, zum Entleeren abnehmen. Lieferung inkl. 1 Dreikantschlüssel.



▲ Abfallbehälter OXFORD mit Ascher, zur Wandbefestigung, feuerverzinkt

### Abfallbehälter OXFORD mit Ascher

Inhalt Abfallbehälter	Liter	35	
		1	
Inhalt Ascher	Liter		
Befestigungsart		zur Wandbefestigung	zum Einbetonieren
Gesamt- H x B x T	mm	614 x 324 x 268	1184 x 324 x 268
Gewicht	kg	16	21
Oberfläche		Stahl, feuerverzinkt	
	Nr.	108 061 BT	108 060 BT
	€	204,30	241,60
Oberfläche		Stahl, feuerverzinkt und pulverbeschichtet	
	Nr.	108 128 BT	108 129 BT
	€	255,70	282,90



### Zubehör

Aufkleber „Saubermännchen“  
Klarsicht - schwarz

Nr. 136 094 BT  
€/ Stück 3,70

**Abfallbehälter HALIFAX**

**Konstruktion:** Abfallbehälter aus Stahl, Materialstärke 2 mm. Behälterboden mit Flüssigkeitsablaulöchern. Abfallbehälter wahlweise mit integriertem Ascher im Schutzdach.

**Oberfläche / Farbe:** Alle Stahlteile feuerverzinkt bzw. zusätzlich pulverbeschichtet in RAL-Farbe nach Wahl.

**Befestigungsart:** Zur Wandbefestigung, zum Einbetonieren (empfohlene Einbautiefe 340 mm) bzw. zum Aufdübeln. Lieferung inkl. Wand- / Bodenbefestigungsmaterial.

**Entriegeln / Entleeren:** Ausführung ohne Ascher: Behälter mittels Dreikantschloss entriegeln und abnehmen.

Ausführung mit Ascher: Mittels 2 separaten Dreikantschlössern Abfallbehälter und Ascherschale entriegeln und abnehmen.

Lieferung inkl. 1 Dreikantschlüssel.



Abfallbehälter HALIFAX, 35 Liter, mit Ascher, zur Wandbefestigung, feuerverzinkt



Abfallbehälter HALIFAX, 35 Liter, ohne Ascher, zum Einbetonieren, in RAL 7024 graphitgrau

**Abfallbehälter HALIFAX  
108 102 BT  
€ 241,70**

**Abfallbehälter HALIFAX**

Inhalt Abfallbehälter	Liter	35					
		zur Wandbefestigung		zum Einbetonieren		zum Aufdübeln	
Befestigungsart		ohne Ascher	mit Ascher	ohne Ascher	mit Ascher	ohne Ascher	mit Ascher
Ausführung							
Inhalt Ascher	Liter	–	1	–	1	–	1
Gesamt- H x B x T	mm	562 x 324 x 268		1132 x 324 x 268		830 x 324 x 268	
Gewicht	kg	16	17	19	20	19	20
Oberfläche		Stahl, feuerverzinkt					
	Nr.	108 032 BT	108 345 BT	108 030 BT	108 343 BT	108 031 BT	108 344 BT
	€	183,30	204,50	202,50	213,60	191,40	216,90
Oberfläche		Stahl, feuerverzinkt und pulverbeschichtet					
	Nr.	108 100 BT	108 101 BT	108 102 BT	108 103 BT	108 104 BT	108 105 BT
	€	251,90	256,60	241,70	253,60	265,80	269,90

**Abfallbehälter HALIFAX**

Inhalt Abfallbehälter	Liter	43					
		zur Wandbefestigung		zum Einbetonieren		zum Aufdübeln	
Befestigungsart		ohne Ascher	mit Ascher	ohne Ascher	mit Ascher	ohne Ascher	mit Ascher
Ausführung							
Inhalt Ascher	Liter	–	1	–	1	–	1
Gesamt- H x B x T	mm	645 x 365 x 285		1150 x 365 x 285		810 x 365 x 285	
Gewicht	kg	23	24	24	25	24	25
Oberfläche		Stahl, feuerverzinkt					
	Nr.	108 036 BT	108 048 BT	108 034 BT	108 347 BT	108 035 BT	108 348 BT
	€	198,90	250,80	209,90	235,30	205,90	218,90
Oberfläche		Stahl, feuerverzinkt und pulverbeschichtet					
	Nr.	108 106 BT	108 107 BT	108 108 BT	108 109 BT	108 110 BT	108 111 BT
	€	270,90	296,60	254,90	275,80	276,30	284,80



**Zubehör**

Aufkleber „Saubermännchen“ Klarsicht - schwarz	Nr. € / Stück	136 094 BT 3,70
--	---------------	--------------------

## Abfallbehälter DEVON



Abfallbehälter DEVON  
zum Einbetonieren, feuerverzinkt

**Abfallbehälter DEVON**  
**108 023 BT**  
**€ 189,80**

**Konstruktion:** Abfallbehälter aus Stahlblech, Materialstärke 2 mm. Behälterboden mit Flüssigkeitsablauföchern.

**Oberfläche / Farbe:** Alle Stahlteile feuerverzinkt bzw. zusätzlich pulverbeschichtet in RAL-Farbe nach Wahl.

**Befestigungsart:** Zum Einbetonieren (empfohlene Einbautiefe 300 mm) bzw. zum Aufdübeln, Lieferung inkl. Befestigungsmaterial.

**Entriegeln / Entleeren:** Abfallbehälter zum Entleeren mittels Dreikantschloss entriegeln und abnehmen, Lieferung inkl. 1 Dreikantschlüssel.



▲ Behälter zum Entleeren abnehmen

### Abfallbehälter DEVON

Inhalt Abfallbehälter	Liter	60	
		zum Einbetonieren	zum Aufdübeln
Befestigungsart			
Gesamt- H x B x T	mm	1056 x 456 x 266	768 x 456 x 266
Gewicht	kg	14	13
Oberfläche		feuerverzinkt	
	Nr.	108 023 BT	108 142 BT
	€	<b>189,80</b>	<b>194,50</b>
Oberfläche		feuerverzinkt und pulverbeschichtet	
	Nr.	108 000 BT	108 143 BT
	€	<b>242,50</b>	<b>262,80</b>

## Abfallbehälter FORTE



Abfallbehälter FORTE, 50 Liter, mit Ascher, feuerverzinkt, Schutzdach in RAL 2000 gelborange, mit Pfosten zum Einbetonieren (Zubehör)

**Konstruktion:** Abfallbehälter aus Stahlblech, wahlweise mit integriertem Ascher im Schutzdach. Behälterboden mit Flüssigkeitsablauföchern.

**Oberfläche / Farbe:** Stahl feuerverzinkt bzw. Schutzdach zusätzlich pulverbeschichtet in RAL 2000 gelborange.

**Befestigungsart:** Lieferung inkl. Befestigungsschiene zur Wand- bzw. Pfostenbefestigung, Befestigungsmaterial siehe Zubehör.

**Entriegeln / Entleeren:** Behälter mittels Dreikantschloss entriegeln und zum Entleeren abnehmen. Ascher ohne Verriegelung, zum Entleeren klappen. Lieferung inkl. 1 Dreikantschlüssel.

### Abfallbehälter FORTE

Inhalt Abfallbehälter	Liter	40				50	
		zur Wand- / Pfostenbefestigung					
Variante		ohne Ascher	mit Ascher	ohne Ascher	mit Ascher		
Inhalt Ascher	Liter	–	0,5	–	0,5		
Gesamt- H x B x T	mm	600 x 310 x 360		685 x 310 x 360			
Gewicht	kg	13		14			
Schutzdach feuerverzinkt	Nr.	136 340 BT	136 346 BT	136 341 BT	136 347 BT		
	€	<b>159,40</b>	<b>181,30</b>	<b>167,70</b>	<b>189,90</b>		
Schutzdach in RAL 2000 gelborange	Nr.	136 342 BT	136 348 BT	136 343 BT	136 349 BT		
	€	<b>177,30</b>	<b>197,50</b>	<b>182,60</b>	<b>199,40</b>		

### Zubehör

	Wandbefestigungsmaterial aus Stahl, feuerverzinkt	Schellenband-Universal zur Befestigung an vorhandenen Pfosten, VE = 2 Stück	Pfosten zum Einbetonieren, L 1500 mm, Ø 60 mm, feuerverzinkt	Pfosten zum Aufdübeln, L 1000 mm, Ø 60 mm, feuerverzinkt	Befestigungset für Pfosten zum Aufdübeln
Nr.	136 001 BT	136 002 BT	136 061 BT	136 192 BT	136 206 BT
€	<b>6,90</b>	<b>16,90</b>	<b>45,30</b>	<b>77,40</b>	<b>31,50</b>

## Abfallbehälter COVENTRY

**Konstruktion:** Abfallbehälter aus Stahlblech mit Schutzdach, Behälterboden mit Flüssigkeitsablauföchern.

**Oberfläche / Farbe:** Behälter und Rahmen feuerverzinkt bzw. zusätzlich pulverbeschichtet in Standardfarben gemäß Tabelle.

**Befestigungsart:** Wahlweise zum Einbetonieren (empfohlene Einbautiefe 280 mm), zum Aufdübeln (Fußplatte 440 x 180 mm; Befestigungsmaterial siehe Zubehör), zur Befestigung an vorhandenen Pfosten mittels Rohrschelle (Befestigungsmaterial nicht im Lieferumfang enthalten).

**Entriegeln / Entleeren:** Behälter lässt sich zum Entleeren mittels Dreikantschloss abnehmen, Lieferung inkl. 1 Dreikantschlüssel.



▲ Abfallbehälter COVENTRY, zur Wandbefestigung, Behälter in RAL 3005 weinrot, Rahmen in DB 703 eisenglimmer



**Abfallbehälter COVENTRY**  
346 037 BT  
**€ 253,60**

Abfallbehälter COVENTRY, zum Einbetonieren, feuerverzinkt

**Standardfarben - bitte bei Bestellung Farbe angeben!**  
Andere RAL-Farben auf Anfrage gegen Mehrpreis (Mindestabnahmemenge 10 Stück).

RAL 1023 verkehrsgelb	RAL 3000 feuerrot	RAL 3005 weinrot	RAL 5002 ultramarinblau
RAL 5010 enzianblau	RAL 5015 himmelblau	RAL 6005 moosgrün	RAL 6009 tannengrün
RAL 7016 anthrazitgrau	RAL 8017 schokoladenbraun	RAL 9005 tiefschwarz	RAL 9006 weißaluminium
DB 702 eisenglimmer	DB 703 eisenglimmer		

### Abfallbehälter COVENTRY

Inhalt Abfallbehälter	Liter	45			
Befestigungsart		zum Einbetonieren	zum Aufdübeln	zur Pfostenbefestigung mittels Rohrschelle Ø 60 mm	zur Wandbefestigung
Gesamt- H x B x T	mm	1200 x 410 x 350	900 x 410 x 350	673 x 410 x 376	
Gewicht	kg	22			
Oberfläche		feuerverzinkt			
	Nr.	346 037 BT	346 038 BT	346 040 BT	346 039 BT
	€	<b>253,60</b>	<b>255,70</b>	<b>262,40</b>	<b>267,80</b>
Oberfläche		feuerverzinkt und pulverbeschichtet			
	Nr.	346 045 BT	346 046 BT	346 048 BT	346 047 BT
	€	<b>364,60</b>	<b>360,90</b>	<b>377,40</b>	<b>369,90</b>

### Zubehör für Befestigung auf Beton

Fixanker M 10 / 30 / 115 Stahl, galvanisch verzinkt	Nr. € / Stück	244 601 BT <b>2,60</b>
---	---------------	---------------------------

Pro Abfallbehälter werden 4 Stück benötigt.

### Zubehör

Dreikantschlüssel (extra)	Nr. € / Stück	346 051 BT <b>6,30</b>
---------------------------	---------------	---------------------------

## Abfallbehälter CASTLE mit Ascher



**Konstruktion:** Abfallbehälter aus Stahlblech bzw. Edelstahl, mit Schutzdach und 3 Einwurfföffnungen. Lieferung inkl. feuerverzinktem Innenbehälter. Lieferung inkl. Piktogramm-Aufkleber „Zigarette“ und „Abfall“.

**Oberfläche / Farbe:** Elektrolytisch verzinkter Stahl, pulverbeschichtet in Standardfarben gemäß Tabelle, Aschereinsatz aus Stahl, standardmäßig schwarz beschichtet. Edelstahl V2A, geschliffen, Aschereinsatz aus Edelstahl. Sieb und Standrahmen aus Stahl, feuerverzinkt.

**Befestigungsart:** Zum Aufdübeln mittels mitgeliefertem Befestigungsmaterial bzw. zum Einbetonieren mittels mitgelieferten Bodenankern.

**Entriegeln / Entleeren:** Schutzdach mittels Vierkantschloss entriegeln, Schutzdach abnehmen, Ascher sowie Innenbehälter zum Entleeren nach oben entnehmen. Lieferung inkl. 1 Vierkantschlüssel.

### Abfallbehälter CASTLE mit Ascher

Inhalt Abfallbehälter	Liter	38	72
Inhalt Ascher	Liter	6	11
Befestigungsart		zum Aufdübeln / zum Einbetonieren	
Gesamt- H x B x T	mm	956 x 393 x 393	1000 x 492 x 492
Gewicht	kg	17	23
RAL 3004 purpurrot	Nr.	088 108 BT	088 109 BT
RAL 7021 schwarzgrau	Nr.	088 112 BT	088 113 BT
weißaluminium ähnlich RAL 9006	Nr.	088 158 BT	088 159 BT
antik-silber	Nr.	088 121 BT	088 122 BT
	€	<b>218,90</b>	<b>289,90</b>
Gewicht	kg	25	—
Edelstahl, geschliffen	Nr.	088 118 BT	—
	€	<b>429,80</b>	—



**Abfallbehälter CASTLE mit Ascher**  
088 109 BT  
**€ 289,90**


Abfallbehälter CASTLE mit Ascher, 72 Liter, in RAL 3004 purpurrot

### Zubehör

Quarz-Silbersand zum Befüllen der Aschereinsätze, VE = 25 kg	Nr. € / VE	088 130 BT <b>29,50</b>
--	------------	----------------------------

# ABFALLBEHÄLTER

## Abfallkorb WALES und NELSON



**Abfallkorb WALES  
ab € 78,60**

▲ Abfallkorb NELSON,  
mit Stahlblechboden, feuerverzinkt

◀ Abfallkorb WALES, zum Einbetonieren,  
feuerverzinkt

**Konstruktion:** Abfallkorb aus Drahtgitter (Maschenweite 25 x 15 mm) wahlweise im Halbkreisform (WALES) oder Rundform (NELSON). Behälterböden mit Flüssigkeitsbalauföchern, Modell NELSON wahlweise mit Drahtgitterboden.

**Oberfläche:** Alle Stahlteile feuerverzinkt.

**Befestigungsart:** Modell WALES mit Wandschiene zur Wandbefestigung, Befestigungsmaterial siehe Zubehör bzw. mit Pfosten zum Einbetonieren (empfohlene Einbautiefe 200 mm).

Modell NELSON zum freien Aufstellen.

**Entriegeln / Entleeren:** Modell WALES mittels Vierkantschloss zum Entleeren abnehmen, Lieferung inkl. 1 Vierkantschlüssel.

Modell NELSON ohne Verriegelung. Behälter zum Entleeren kippen.

**Abfallkorb WALES auch mit Dach lieferbar -  
bitte fragen Sie an.**

### Abfallkorb WALES

Inhalt Abfallbehälter	Liter	18		27	
		zur Wandbefestigung		zum Einbetonieren	
Befestigungsart		zur Wandbefestigung		zum Einbetonieren	
Korb- H x B x T	mm	400 x 310 x 170		430 x 400 x 210	
Gesamthöhe	mm	650	1400	650	1400
Gewicht	kg	3,0	5,5	4,0	6,5
	Nr.	389 042 BT	389 044 BT	033 271 BT	033 301 BT
	€	<b>78,60</b>	<b>109,80</b>	<b>79,90</b>	<b>113,30</b>

### Abfallkorb NELSON

Inhalt Abfallbehälter	Liter	63		75		118	
		zum freien Aufstellen		zum freien Aufstellen		zum freien Aufstellen	
Befestigungsart		zum freien Aufstellen		zum freien Aufstellen		zum freien Aufstellen	
Ausführung		mit Drahtgitterboden	mit Stahlblechboden	mit Drahtgitterboden	mit Stahlblechboden	mit Drahtgitterboden	mit Stahlblechboden
Ø x Gesamthöhe	mm	400 x 500		400 x 600		500 x 600	
Gewicht	kg	3,0	4,0	3,5	4,5	5,5	5,5
	Nr.	389 034 BT	389 036 BT	389 038 BT	033 361 BT	389 040 BT	033 391 BT
	€	<b>72,30</b>	<b>82,30</b>	<b>76,60</b>	<b>86,90</b>	<b>87,30</b>	<b>99,90</b>

### Zubehör für Wandbefestigung für Abfallkorb WALES

Fixanker M 8 / 10 / 75 Stahl, galvanisch verzinkt	Nr.	244 600 BT	€/ Stück	<b>1,90</b>
---	-----	------------	----------	-------------

Pro Abfallkorb werden 2 Stück benötigt.

## Abfallbehälter KINGSTON



**Abfallbehälter KINGSTON,  
Vollblech, ohne Schutzdach,  
feuerverzinkt**



**Abfallbehälter KINGSTON,  
Lochblech, mit Schutzdach,  
in DB 703 eisenglimmer**

**Konstruktion:** Abfallbehälter aus 2 mm starkem Stahl aus Vollblech bzw. Lochblech, wahlweise mit Schutzdach.

**Oberfläche / Farbe:** Alle Stahlteile feuerverzinkt bzw. zusätzlich pulverbeschichtet in RAL-Farbe nach Wahl.

**Befestigungsart:** Mit Pfosten (50 x 80 x 870 mm) zum Einbetonieren (empfohlene Einbautiefe 250 mm).

**Entriegeln / Entleeren:** Behälter mittels Dreikantschloss abnehmbar, Lieferung inkl. 1 Dreikantschlüssel.

### Abfallbehälter KINGSTON

Inhalt Abfallbehälter	Liter	40			
		zum Einbetonieren			
Befestigungsart		zum Einbetonieren			
Ausführung		Vollblech		Lochblech	
Variante		ohne Schutzdach	mit Schutzdach	ohne Schutzdach	mit Schutzdach
Ø x Gesamthöhe	mm	325 x 975	325 x 1035	325 x 975	325 x 1035
Gesamttiefe	mm	375			
Gewicht	kg	12	14	12	14
Oberfläche		feuerverzinkt			
	Nr.	108 064 BT	108 065 BT	108 066 BT	108 067 BT
	€	<b>146,40</b>	<b>173,30</b>	<b>171,60</b>	<b>209,90</b>
Oberfläche		feuerverzinkt und pulverbeschichtet			
	Nr.	108 130 BT	108 131 BT	108 132 BT	108 133 BT
	€	<b>209,90</b>	<b>219,80</b>	<b>224,30</b>	<b>253,30</b>

Die Lieferung erfolgt frei Haus – Lieferzeit 1-3 Wochen.

## Abfallbehälter BRISTOL

**Konstruktion:** Stabiler Stahlblechbehälter aus Vollblech oder mit Lochoptik.

**Oberfläche / Farbe:** Alle Stahlteile feuerverzinkt bzw. zusätzlich pulverbeschichtet in Standardfarben gemäß Tabelle.

**Befestigungsart:** Lieferung inkl. Befestigungsschiene zur Wand- bzw. Pfostenbefestigung, Befestigungsmaterial siehe Zubehör.

**Entriegeln / Entleeren:** Behälter zum Entleeren mittels Dreikantschloss entriegeln und abnehmen, Lieferung inkl. 1 Dreikantschlüssel.

### Abfallbehälter BRISTOL

Inhalt Abfallbehälter	Liter	50	
Befestigungsart		zur Wand- / Pfostenbefestigung	
Ausführung		Vollblech	Lochoptik
Ø x Gesamthöhe	mm	370 x 520	
Gewicht	kg	5,5	
Oberfläche		feuerverzinkt	
	Nr.	136 240 BT	136 241 BT
	€	104,40	116,60
Oberfläche		feuerverzinkt und pulverbeschichtet	
	Nr.	136 242 BT	136 243 BT
	€	131,90	138,70

### Zubehör / Mehrpreis

Wandbefestigungsmaterial aus Stahl, feuerverzinkt	Nr. / Set	136 001 BT	6,90
Befestigungsschellen-Set*, feuerverzinkt, zur Befestigung an Pfosten Ø 60 mm	Nr. / Set	136 003 BT	23,50
Schellenband-Universal zur Befestigung an vorhandenen Pfosten, VE = 2 Stück	Nr. / VE	136 002 BT	16,90
Pfosten zum Einbetonieren, L 1500 mm, Ø 60 mm, feuerverzinkt	Nr. / Stück	136 061 BT	45,30
Pfosten zum Einbetonieren, L 1500 mm, Ø 60 mm, pulverbeschichtet	Nr. / Stück	136 046 BT	62,70
Dreikantschlüssel (extra)	Nr. / Stück	136 062 BT	4,90

\*Befestigungsschellen-Set (2 Halbschellen an Behälter angeschweißt, 2 Halbschellen lose) gleich mitbestellen - nicht nachrüstbar!



Abfallbehälter BRISTOL, mit Lochoptik, in RAL 7016 anthrazitgrau, Wandbefestigung



### Abfallbehälter BRISTOL (ohne Pfosten und Schellen)

136 240 BT  
€ 104,40

▲ Abfallbehälter BRISTOL, Vollblech, feuerverzinkt, Pfostenbefestigung (siehe Zubehör)

Standardfarben - bitte bei Bestellung Farbe angeben!  
Weitere Farben auf Anfrage gegen Mehrpreis erhältlich.

RAL 2000 gelborange	RAL 3002 karminrot	RAL 5013 kobaltblau	RAL 6002 laubgrün
RAL 6005 moosgrün	RAL 7016 anthrazitgrau	DB 703 eisenglimmer	schwarz matt

## Abfallbehälter MAGGIOLINO

**Konstruktion:** Aus formgepresstem Stahlblech. Wahlweise mit Schutzdach. Behälterboden mit Flüssigkeitsablauföchern.

**Oberfläche / Farbe:** Alle Stahlteile feuerverzinkt bzw. zusätzlich pulverbeschichtet in RAL-Farbe nach Wahl.

**Befestigungsart:** Zur Wand- bzw. Pfostenbefestigung, Lieferung inkl. Wandbefestigungsmaterial. Pfosten zum Einbetonieren (empfohlene Einbautiefe 350 mm) bzw. zum Aufdübeln (Lieferung inkl. Befestigungsmaterial) siehe Zubehör.

**Entriegeln / Entleeren:** Inbusschloss entriegeln und Behälter zum Entleeren abnehmen, Lieferung inkl. 1 Inbusschlüssel.

**Design:** Centro Stile City Design

### Abfallbehälter MAGGIOLINO

Inhalt Abfallbehälter	Liter	32	
Befestigungsart		zur Wand- / Pfostenbefestigung	
Ausführung		ohne Schutzdach	mit Schutzdach
Ø x Gesamthöhe	mm	300 x 450	300 x 590
Gesamttiefe	mm	350	
Gewicht	kg	6	9
Oberfläche		feuerverzinkt	
	Nr.	609 059 BT	609 060 BT
	€	96,70	119,90
Oberfläche		feuerverzinkt und pulverbeschichtet	
	Nr.	609 061 BT	609 062 BT
	€	109,90	154,90

### Zubehör: Rohrpfosten

Ausführung		zum Einbetonieren	zum Aufdübeln
Ø x Gesamtlänge	mm	60 x 1200	60 x 850
Gewicht	kg	2,9	3,5
Oberfläche		feuerverzinkt	
	Nr.	609 072 BT	609 078 BT
	€	33,30	59,90
Oberfläche		feuerverzinkt und pulverbeschichtet	
	Nr.	609 073 BT	609 079 BT
	€	43,30	69,30

city DESIGN



Abfallbehälter MAGGIOLINO  
€ 143,20

▲ Abfallbehälter MAGGIOLINO ohne Schutzdach, Behälter in RAL 7016 anthrazitgrau, feuerverzinkter Pfosten zum Einbetonieren



▲ Abfallbehälter MAGGIOLINO mit Schutzdach, Behälter und Schutzdach in RAL 6005 moosgrün, feuerverzinkter Pfosten zum Einbetonieren




**Abfallbehälter CALGARY mit Ascher, Oberteil Stahlblech schwarz matt, Korpus in grauweiß ähnlich RAL 9002**

**Standardfarben für Korpus, bei Ausführung Oberteil Stahlblech schwarz matt:**



**Standardfarben für Korpus, bei Ausführung Oberteil Stahlblech / Edelstahl:**



## Abfallbehälter CALGARY mit Ascher

**Konstruktion:** Abfallbehälter mit Ascher, wahlweise komplett aus Stahl, Oberteil schwarz matt bzw. Korpus aus Stahl, Ascherschale und Abfallbehälterdeckel aus Edelstahl. Abfallbehälter und Ascher selbstlöschend.

**Oberfläche / Farbe:** Stahlteile feuerverzinkt und pulverbeschichtet in Standardfarben gemäß Tabelle. Edelstahl V2A, poliert.

**Befestigungsart:** Zum freien Aufstellen.

**Entriegeln / Entleeren:** Ohne Verriegelung. Oberteil vom Behälter zur Ascher-Entleerung abnehmbar, Behälter nach Abnahme des Oberteils zum Entleeren kippen.



► Abfallbehälter CALGARY mit Ascher, Oberteil Stahlblech / Edelstahl, Korpus in RAL 9005 tiefschwarz

► Detail: Entleerung

### Abfallbehälter CALGARY mit Ascher

Inhalt Abfallbehälter	Liter	30	50
Inhalt Ascher	Liter	2,8	
Befestigungsart		zum freien Aufstellen	
Ø x Gesamthöhe	mm	330 x 740	330 x 910
Gewicht	kg	7,0	7,5
Ausführung Oberteil		Stahlblech schwarz matt	
Farbe Korpus			
enzianblau ähnlich RAL 5010	Nr.	090 213 BT	090 214 BT
silber ähnlich RAL 9007	Nr.	090 215 BT <b>94,40</b>	090 216 BT <b>99,80</b>
Ausführung Oberteil		Stahlblech / Edelstahl	
Farbe Korpus			
silber ähnlich RAL 9007	Nr.	090 217 BT	090 218 BT
RAL 9005 tiefschwarz	Nr.	090 252 BT	090 254 BT
	€	<b>129,30</b>	<b>138,30</b>

## Abfallbehälter MANSFIELD mit Ascher

**Konstruktion / Oberfläche :** Abfallbehälter für den Innen- und überdachten Außenbereich.

- Korpus aus Stahlblech, feuerverzinkt und pulverbeschichtet in Standardfarben gemäß Tabelle; Aschereinsatz aus Aluminium natur; Sieb aus Stahl, feuerverzinkt
- Korpus aus Edelstahl V2A, geschliffen; Aschereinsatz aus Stahl, feuerverzinkt und pulverbeschichtet in RAL 9005 tiefschwarz; Sieb aus Stahl, feuerverzinkt
- Korpus, Aschereinsatz und Sieb aus Edelstahl V2A, geschliffen

Als Zubehör ist ein feuerverzinkter Innenbehälter erhältlich.

**Befestigungsart:** Zum freien Aufstellen.

**Entriegeln / Entleeren:** Ohne Verriegelung. Zur Entleerung Kippensieb und Ascherschale abnehmen und Innenbehälter (siehe Zubehör) nach oben entnehmen.




▲ 70 Liter

▲ 37 Liter

▲ 17 Liter

**Standardfarben - bitte bei Bestellung Farbe angeben!**



**Zubehör**

Innenbehälter, feuerverzinkt Inhalt: 17 Liter	Nr. €/ Stück	088 250 BT <b>52,90</b>
Innenbehälter, feuerverzinkt Inhalt: 37 Liter	Nr. €/ Stück	088 253 BT <b>58,30</b>
Innenbehälter, feuerverzinkt Inhalt: 70 Liter	Nr. €/ Stück	088 251 BT <b>57,60</b>
Quarz-Silbersand zum Befüllen der Aschereinsätze, VE = 25 kg	Nr. €/ VE	088 130 BT <b>29,50</b>

Für eine Ascherfüllung benötigen Sie ca. 2 kg Quarz-Silbersand.

### Abfallbehälter MANSFIELD mit Ascher

Inhalt Abfallbehälter	Liter	17	37	70
Inhalt Ascher	Liter	2,1	4,6	8,1
Befestigungsart		zum freien Aufstellen		
Einwurf		1-fach	2-fach	3-fach
Ø x Gesamthöhe	mm	230 x 660	320 x 700	420 x 750
Gewicht	kg	5	8	13
Oberfläche		Korpus aus Stahl in Standardfarbe, Aschereinsatz aus Aluminium, Sieb verzinkt		
	Nr.	088 270 BT	088 272 BT	088 271 BT
	€	<b>106,60</b>	<b>157,30</b>	<b>169,30</b>
Oberfläche		Korpus aus Edelstahl, Aschereinsatz aus Stahl in RAL 9005 schwarz, Sieb verzinkt		
	Nr.	088 174 BT	088 177 BT	088 175 BT
	€	<b>166,30</b>	<b>217,70</b>	<b>341,70</b>
Oberfläche		komplett aus Edelstahl		
	Nr.	088 170 BT	088 173 BT	088 171 BT
	€	<b>182,90</b>	<b>256,40</b>	<b>419,30</b>

Die Lieferung erfolgt frei Haus – Lieferzeit 1-3 Wochen.

## Abfallbehälter KÖLN

**Konstruktion:** Abfallbehälter aus Vollblech bzw. mit Lochoptik. Bei der Vollblechausführung mit Ascher ist die Deckelscheibe aus Edelstahl, Lieferung standardmäßig mit feuerverzinktem Innenbehälter und Piktogramm-Aufkleber „Zigarette“.  
Innenbehälter für Abfallbehälter ohne Ascher siehe Zubehör.

**Oberfläche / Farbe:** Alle Stahlteile feuerverzinkt bzw. zusätzlich pulverbeschichtet in Standardfarben gemäß Tabelle. Deckel Edelstahl V2A, elektroliert.

**Befestigungsart:** Lieferung inkl. Schiene zur Wand- bzw. Pfostenbefestigung, Befestigungsmaterial siehe Zubehör bzw. Lieferung inkl. Pfosten (60 x 60 x 1500 mm) zum Einbetonieren (empfohlene Einbautiefe 500 mm).

**Entriegeln / Entleeren:** Entriegeln der Deckelscheibe mittels Dreikantschloss, Lieferung inkl. 1 Dreikantschlüssel. Zum Entleeren Innenbehälter entnehmen.



▲ Abfallbehälter KÖLN ohne Ascher, 35 Liter, mit Lochoptik, zum Einbetonieren, in RAL 7016 anthrazitgrau, mit Innenbehälter (Zubehör)

▲ Abfallbehälter KÖLN ohne Ascher, 50 Liter, Vollblech, zur Wandbefestigung, feuerverzinkt

### Abfallbehälter KÖLN ohne Ascher

Inhalt Abfallbehälter	Liter	35				50			
		zur Wand- / Pfostenbefestigung		zum Einbetonieren		zur Wand- / Pfostenbefestigung		zum Einbetonieren	
Ausführung		Vollblech		Lochoptik		Vollblech		Lochoptik	
Gesamt- H x B x T	mm	475 x 340 x 375		1500 x 340 x 420		515 x 380 x 415		1500 x 380 x 460	
Behälter- Ø x H	mm	340 x 475				380 x 515			
Gewicht	kg	9,0		13,5		10,0		15,5	
Oberfläche		feuerverzinkt							
	Nr.	136 210 BT	136 208 BT	136 145 BT	136 214 BT	136 212 BT	136 146 BT		
	€	<b>136,50</b>	<b>220,80</b>	<b>225,40</b>	<b>147,30</b>	<b>226,40</b>	<b>241,70</b>		
Oberfläche		feuerverzinkt und pulverbeschichtet							
	Nr.	136 211 BT	136 209 BT	136 072 BT	136 215 BT	136 213 BT	136 073 BT		
	€	<b>178,60</b>	<b>252,30</b>	<b>262,90</b>	<b>189,30</b>	<b>262,60</b>	<b>278,90</b>		

### Zubehör: feuerverzinkter Innenbehälter für Abfallbehälter ohne Ascher

Inhalt	Liter	35	50
	Nr.	136 074 BT	136 075 BT
	€/ Stück	<b>31,80</b>	<b>37,80</b>

### Abfallbehälter KÖLN mit Ascher

Inhalt Abfallbehälter	Liter	46,5	
Inhalt Ascher	Liter	3,5	
Befestigungsart		zur Wand- / Pfostenbefestigung	zum Einbetonieren
		Vollblech	
Gesamt- H x B x T	mm	515 x 380 x 415	1500 x 380 x 460
Behälter- Ø x H	mm	380 x 515	
Gewicht	kg	16,5	21,5
Oberfläche		Stahl, feuerverzinkt und pulverbeschichtet / Deckel Edelstahl, elektroliert	
	Nr.	136 238 BT	136 239 BT
	€	<b>355,70</b>	<b>427,80</b>

### Zubehör

Wandbefestigungsmaterial aus Stahl, feuerverzinkt	Nr. € / Set	136 001 BT <b>6,90</b>
Schellenband-Universal zur Befestigung an vorhandenen Pfosten, VE = 2 Stück	Nr. € / VE	136 002 BT <b>16,90</b>



▲ Detail: Ascher



▲ Detail: Abfallbehälter geöffnet



▲ Abfallbehälter KÖLN mit Ascher, Vollblech, zur Wandbefestigung, in RAL 5013 kobaltblau, Deckel aus Edelstahl

▲ Abfallbehälter KÖLN mit Ascher, Vollblech, zum Einbetonieren, in RAL 3002 karminrot, Deckel aus Edelstahl

**Standardfarben - bitte bei Bestellung Farbe angeben!**  
**Weitere Farben auf Anfrage gegen Mehrpreis erhältlich.**

	RAL 2000 gelborange		RAL 3002 karminrot		RAL 5013 kobaltblau		RAL 6002 laubgrün
	RAL 6005 moosgrün		RAL 7016 anthrazitgrau		DB 703 eisenglimmer		schwarz matt













Detail: Entleerung

Abfallbehälter SARNIA, mit Ascher, zum Aufdübeln, in DB 703 eisenglimmer

Standardfarben - bitte bei Bestellung Farbe angeben!  
Weitere Farben auf Anfrage gegen Mehrpreis erhältlich.

	RAL 2000 gelborange		RAL 3002 karminrot		RAL 5013 kobaltblau		RAL 6002 laubgrün
	RAL 6005 moosgrün		RAL 7016 anthrazitgrau		DB 703 eisenglimmer		schwarz matt

## Abfallbehälter SARNIA

**Konstruktion:** Schwere Abfallbehälter aus Stahlblech, wahlweise mit integriertem Ascher. Lieferung inkl. feuerverzinktem Innenbehälter. Lieferung inkl. Piktogramm-Aufkleber „Abfall“ bzw. zusätzlich „Zigarette“.

**Oberfläche / Farbe:** Alle Stahlteile feuerverzinkt bzw. zusätzlich pulverbeschichtet in Standardfarben gemäß Tabelle.

**Befestigungsart:** Zum Einbetonieren (empfohlene Einbautiefe 300 mm) bzw. mit Bodenplatte zum Aufdübeln, Lieferung inkl. Befestigungsmaterial.

**Entriegeln / Entleeren:** Tür mittels Dreikantschloss entriegeln, Innenbehälter zum Entleeren entnehmen. Lieferung inkl. 1 Dreikantschlüssel.



▲ Detail: Ascher

### Abfallbehälter SARNIA

Inhalt Abfallbehälter	Liter	70	60	70	60
Befestigungsart		zum Einbetonieren		zum Aufdübeln	
Ausführung		ohne Ascher	mit Ascher	ohne Ascher	mit Ascher
Inhalt Ascher	Liter	—	10	—	10
Gesamt- H x B x T	mm	1500 x 475 x 340		1000 x 475 x 340	
Gewicht	kg	54	55	53	55
	Nr.	136 261 BT	136 263 BT	136 265 BT	136 267 BT
	€	609,00	646,00	625,00	647,00

### Zubehör

Dreikantschlüssel (extra)	Nr.	136 062 BT
	€/ Stück	4,90

## Abfallbehälter TOLUCA mit Ascher

**Konstruktion:** Abfallbehälter aus Stahlblech 2 mm, mit integriertem Ascher. Behälterboden mit Flüssigkeitsablauföchern. Standbehälter mit Abfallsackhalterung.

**Oberfläche / Farbe:** Alle Stahlteile feuerverzinkt und pulverbeschichtet in Standardfarben gemäß Tabelle.

**Befestigungsart:** Zur Wand- oder Pfostenbefestigung bzw. mit Sockel zum Aufdübeln, Befestigungsmaterial siehe Zubehör.

**Entriegeln / Entleeren:** Beim Hängebehälter wird die Bodenklappe zum Entleeren von Abfallbehälter und Ascher mittels patentiertem Dreikant-Schnappschloss geöffnet.

Beim Standbehälter wird das Oberteil mittels patentiertem Dreikant-Schnappschloss geöffnet, Abfallsack austauschen, Ascher zum Entleeren entnehmen. Lieferung inkl. 1 Dreikantschlüssel.

### Abfallbehälter TOLUCA mit Ascher

Inhalt Abfallbehälter	Liter	60		100
Inhalt Ascher	Liter	2,0	0,5	0,6
Befestigungsart		zur Wand- / Pfostenbefestigung	zum Aufdübeln	
Gesamt- H x B x T	mm	702 x 350 x 389	832 x 350 x 350	1025 x 400 x 400
Gewicht	kg	21	23	28
	Nr.	158 117 BT	158 118 BT	158 119 BT
	€	517,00	888,00	1.049,00

### Zubehör

Wandbefestigungsmaterial	Nr.	158 121 BT
	€/ Set	12,50
Schellenbänder (Stahl, feuerverzinkt) zur Rundrohrpfostenbefestigung, VE = 2 Stück	Nr.	158 351 BT
	€/ VE	15,90
Befestigungsschellen-Set*, zur Befestigung an Pfosten Ø 76 mm	Nr.	158 008 BT
	€/ Set	32,70
Rohrpfosten zum Einbetonieren, L 1500 mm, Ø 76 mm, feuerverzinkt	Nr.	158 361 BT
	€/ Stück	56,40
Rohrpfosten zum Einbetonieren, L 1500 mm, Ø 76 mm, RAL-Farbe nach Wahl	Nr.	158 207 BT
	€/ Stück	62,30
Bodenbefestigungs-Set für Befestigung auf Beton	Nr.	244 611 BT
	€/ Set	26,50

\*Bitte gleich mitbestellen - nicht nachrüstbar!



### Hängebehälter



▲ Bodenklappe geöffnet

### Standbehälter







Ascher



▲ Abfallbehälter TOLUCA mit Ascher, in DB 703 eisenglimmer

**Abfallbehälter TOLUCA mit Ascher (ohne Pfosten und Schellen) 158 117 BT € 517,00**

Standardfarben - bitte bei Bestellung Farbe angeben!

	RAL 7016 anthrazitgrau		DB 701 eisenglimmer		DB 702 eisenglimmer		DB 703 eisenglimmer
--	------------------------	---	---------------------	---	---------------------	---	---------------------

## Abfallbehälter NORANDA

**Konstruktion:** Abfallbehälter aus Stahlblech, wahlweise mit integriertem Ascher. Lieferung inkl. Aluminium-Innenbehälter.

**Oberfläche / Farbe:** Alle Stahlteile feuerverzinkt und pulverbeschichtet in RAL-Farbe nach Wahl.

**Befestigungsart:** Zum Aufdübeln, Lieferung inkl. Befestigungsmaterial.

**Entriegeln / Entleeren:** Deckelscheibe mittels Dreikantschloss entriegeln, Innenbehälter und Ascher zum Entleeren entnehmen. Lieferung inkl. 1 Dreikantschlüssel.



▲ Detail: Ascher



▲ Entleerung

### Abfallbehälter NORANDA

Inhalt Abfallbehälter	Liter	43	
Befestigungsart		zum Aufdübeln	
Ausführung		ohne Ascher	mit Ascher
Inhalt Ascher	Liter	–	0,2
Ø x Gesamthöhe	mm	356 x 800	
Gewicht	kg	50	
	Nr.	226 099 BT	226 100 BT
	€	519,00	539,00



**Abfallbehälter NORANDA**  
226 100 BT  
**€ 539,00**

Abfallbehälter NORANDA, mit Ascher, in RAL 7016 anthrazitgrau

## Abfallbehälter CRYSTAL

**Konstruktion:** Abfallbehälter aus Stahl mit Ascher aus Edelstahl, Behälter wahlweise mit Einwurfklappe. Entsorgungskennzeichen unter der Einwurföffnung (Siebdruck in Standardfarben gemäß Tabelle). Lieferung inkl. feuerverzinktem Innenbehälter.

**Oberfläche / Farbe:** Stahl, kathodisch tauchlackiert (KTL) und pulverbeschichtet in Standardfarben gemäß Tabelle. Edelstahl V2A, geschliffen.

**Befestigungsart:** Zum Aufdübeln, Befestigungsmaterial siehe Zubehör.

### Entriegeln / Entleeren:

Behälter mittels Dreikantschloss entriegeln, Vorderseite aufklappen, Innenbehälter und Ascher zum Entleeren entnehmen. Lieferung inkl. 1 Dreikantschlüssel.

**Design:** David Karásek, Radek Hegmon



► Abfallbehälter CRYSTAL mit Ascher, 32 Liter, mit Einwurfklappe, in RAL 9007 graualuminium, Siebdruck in RAL 3020 verkehrssrot

### Abfallbehälter CRYSTAL

Inhalt Abfallbehälter	32		55		
Inhalt Ascher	Liter	0,3			
Befestigungsart		zum Aufdübeln			
Ausführung		ohne Einwurfklappe	mit Einwurfklappe	ohne Einwurfklappe	mit Einwurfklappe
Gesamt- H x B x T	mm	985 x 260 x 260		985 x 430 x 260	
Oberfläche		Stahl, kathodisch tauchlackiert (KTL) und pulverbeschichtet			
Gewicht	kg	31	32	41	42
	Nr.	117 588 BT	117 590 BT	117 592 BT	117 594 BT
	€	515,00	542,00	648,00	668,00

### Zubehör für Befestigung auf Beton

Gewindestangen (4 Stück)	Nr.	117 922 BT
M 10 x 200 Stahl, galvanisch verzinkt	€/ Set	13,20

Pro Abfallbehälter wird 1 Set benötigt.

Die Lieferung erfolgt frei Haus – Lieferzeit 4-6 Wochen.



Abfallbehälter CRYSTAL TRIO mit 1 Ascher, 2 x 32 und 1 x 55 Liter, ohne Einwurfklappe, in DB 703 eisenglimmer, Siebdruck in RAL 9003 signalweiß

### Standardfarben - bitte bei Bestellung Farbe angeben!

RAL 3003 rubinrot	RAL 5002 ultramarinblau	RAL 5015 himmelblau	RAL 6010 grasgrün
RAL 7016 anthrazitgrau	RAL 7022 umbragrau	RAL 7035 lichtgrau	RAL 9005 tiefschwarz
RAL 9006 weißaluminium	RAL 9007 graualuminium	RAL 9010 reinweiß	DB 703 eisenglimmer

### Standardfarben Siebdruck - bitte bei Bestellung Farbe angeben!

RAL 1028 melonengelb	RAL 2004 reinorange	RAL 3020 verkehrssrot	RAL 5002 ultramarinblau
RAL 6018 gelbgrün	RAL 7016 anthrazitgrau	RAL 8007 rehbrown	RAL 9003 signalweiß
RAL 9005 tiefschwarz	RAL 9006 weißaluminium	RAL 9007 graualuminium	



▲ Halbrundascher KERRY, befestigt an Pfosten (Zubehör), feuerverzinkt



▲ Rundascher KERRY mit Schutzdach, Wandbefestigung, in RAL 3002 karminrot

### Ascher KERRY

Inhalt Ascher	Liter	2		4	
Befestigungsart	Ausführung	zur Wand- / Pfostenbefestigung			
Variante		Halbrundascher		Rundascher	
		ohne Schutzdach	mit Schutzdach	ohne Schutzdach	mit Schutzdach
Gesamt- H x B x T	mm	205 x 200 x 180	290 x 200 x 190	205 x 200 x 250	290 x 200 x 255
Ascher- Ø x H	mm	200 x 150			
Oberfläche		Stahl, feuerverzinkt			
Gewicht	kg	2,5	3,6	3,0	4,0
	Nr.	136 183 BT	136 184 BT	136 185 BT	136 186 BT
	€	<b>94,40</b>	<b>115,30</b>	<b>93,30</b>	<b>115,60</b>
Oberfläche		Stahl, feuerverzinkt und pulverbeschichtet			
Gewicht	kg	2,5	3,6	3,0	4,0
	Nr.	136 113 BT	136 085 BT	136 111 BT	136 084 BT
	€	<b>119,30</b>	<b>145,50</b>	<b>118,90</b>	<b>149,40</b>
Oberfläche		Edelstahl, elektropoliert			
Gewicht	kg	1,7	2,5	2,0	3,0
	Nr.	136 079 BT	136 138 BT	136 077 BT	136 139 BT
	€	<b>138,70</b>	<b>156,40</b>	<b>138,40</b>	<b>157,60</b>

**Standardfarben - bitte bei Bestellung Farbe angeben!**  
**Weitere Farben auf Anfrage gegen Mehrpreis erhältlich.**

	RAL 2000 gelborange		RAL 3002 karminrot		RAL 5013 kobaltblau		RAL 6002 laubgrün
	RAL 6005 moosgrün		RAL 7016 anthrazitgrau		DB 703 eisenglimmer		schwarz matt

## Ascher KERRY

**Konstruktion:** Rund- bzw. Halbrundascher aus Stahlblech mit Edelstahl-Sieb bzw. komplett aus Edelstahl, wahlweise mit Schutzdach. Lieferung inkl. Piktogramm-Aufkleber „Zigarette“.

**Oberfläche / Farbe:** Stahlblech feuerverzinkt bzw. zusätzlich pulverbeschichtet in Standardfarben gemäß Tabelle. Edelstahl V2A, elektropoliert.

**Befestigungsart:** Lieferung inkl. Schiene zur Wand- bzw. Pfostenbefestigung. Befestigungsmaterial gleich mitbestellen, siehe Zubehör.

**Entriegeln / Entleeren:** Mittels Dreikantschloss an der Schiene, Lieferung inkl. 1 Dreikantschlüssel. Ascher komplett abnehmbar.

**Besonderheit:** Für kundenseits vorhandene Pfosten empfehlen wir zur Befestigung die universalen Schellenbänder, siehe Zubehör.



▶ Entleerung von Halbrundascher KERRY mit Schutzdach, Wandbefestigung, in DB 703 eisenglimmer



### Zubehör / Mehrpreis

Wandbefestigungsmaterial aus Stahl, feuerverzinkt	Nr.	136 001 BT
	€/ Set	<b>6,90</b>
Befestigungsschellen-Set*, feuerverzinkt, zur Befestigung an Pfosten Ø 60 mm	Nr.	136 003 BT
	€/ Set	<b>23,50</b>
Schellenband-Universal zur Befestigung an vorhandenen Pfosten, VE = 2 Stück	Nr.	136 002 BT
	€/ VE	<b>16,90</b>
Pfosten zum Einbetonieren, L 1500 mm, Ø 60 mm, feuerverzinkt	Nr.	136 061 BT
	€/ Stück	<b>45,30</b>
Pfosten zum Einbetonieren, L 1500 mm, Ø 60 mm, pulverbeschichtet	Nr.	136 046 BT
	€/ Stück	<b>62,70</b>
Pfosten zum Einbetonieren, L 1500 mm, Ø 60 mm, Edelstahl geschliffen	Nr.	136 071 BT
	€/ Stück	<b>136,90</b>
Wandbefestigungsmaterial aus Edelstahl	Nr.	136 036 BT
	€/ Set	<b>10,90</b>
Edelstahl-Befestigungsschellen-Set zur Befestigung an Pfosten Ø 60 mm	Nr.	136 007 BT
	€/ Set	<b>26,90</b>
Edelstahl-Befestigungsschellenband** für Pfosten-Ø 55-70 mm, VE = 2 Stück	Nr.	136 034 BT
	€/ VE	<b>18,90</b>
Spezialwerkzeug: Siebenkant-Toolbit erforderlich für Edelstahl-Schellenband	Nr.	136 024 BT
	€/ Stück	<b>7,90</b>
Dreikantschlüssel (extra)	Nr.	136 062 BT
	€/ Stück	<b>4,90</b>

\*Befestigungsschellen-Set (2 Halbschellen an Schiene angeschweißt, 2 Halbschellen lose) bitte gleich mitbestellen - nicht nachrüstbar!

\*\*Für das Edelstahl-Schellenband ist das Spezialwerkzeug erforderlich!

## Ascher SMOKER

**Konstruktion:** Ascher mit Korpus aus Aluminium und Fußplatte aus Stahl bzw. komplett aus Edelstahl. Integriertes Sicherheitsieb verhindert, dass Glut und Asche herausfallen. Lieferung inkl. Piktogramm-Aufkleber „Zigarette“.

**Oberfläche / Farbe:** Aluminium pulverbeschichtet bzw. Stahl feuerverzinkt und pulverbeschichtet in Standardfarben gemäß Tabelle. Edelstahl V2A, geschliffen.

**Befestigungsart:** Zur Wandbefestigung bzw. mit Fußplatte (Ø 356 mm) zum freien Aufstellen, zur Bodenbefestigung vorbereitet, Befestigungsmaterial siehe Zubehör.

**Entriegeln / Entleeren:** Kopfberteil mittels Zylinderschloss entriegeln und abnehmen, Innenbehälter zum Entleeren entnehmen. Lieferung inkl. 2 Schlüssel.



### Ascher SMOKER

Inhalt Ascher	Liter	1,5	3
Befestigungsart		zur Wandbefestigung	zum freien Aufstellen / zum Aufdübeln
Ø x Gesamthöhe	mm	100 x 590	356 x 1041
Gewicht	kg	3,5	11,5
RAL 9011 graphitschwarz	Nr.	103 076 BT	103 080 BT
weißaluminium ähnlich RAL 9006	Nr.	103 077 BT	103 081 BT
DB 703 eisenglimmer	Nr.	103 078 BT	103 079 BT
	€	<b>148,80</b>	<b>173,60</b>
Edelstahl, geschliffen	Nr.	103 127 BT	103 128 BT
	€	<b>241,30</b>	<b>297,40</b>

### Zubehör für Befestigung auf Beton

Fixanker M 8 / 10 / 75 Stahl, galvanisch verzinkt	Nr.	244 600 BT
	€/ Stück	<b>1,90</b>

Pro Ascher wird 1 Stück benötigt.



Standascher SMOKER in weißaluminium ähnlich RAL 9006



▲ Wandascher SMOKER in DB 703 eisenglimmer



▲ Innenbehälter zum Entleeren entnehmen

## Wandascher GLASGOW und Abfallbehälter GLASGOW mit Ascher

**Konstruktion:** Wandascher und Abfallbehälter mit Ascher aus Stahlblech bzw. aus Edelstahl. Abfallbehältereinwurf mit schwarzem Kantenschutz. Optional mit Edelstahl-Schutzdach, siehe Zubehör. Ascher selbstlöschend.

**Oberfläche / Farbe:** Stahlblech kunststoffbeschichtet in Standardfarben gemäß Tabelle; Ascher-Einwurföffnung, Wandhalter und Standfuß standardmäßig kunststoffbeschichtet in schwarz. Edelstahl V2A, geschliffen.

**Befestigungsart:** Ascher bzw. Abfallbehälter inkl. Halterung zur Wandbefestigung. Standfuß zum freien Aufstellen bzw. Aufdübeln siehe Zubehör.

**Entriegeln / Entleeren:** Ohne Verriegelung. Ascher mit praktischer Kippvorrichtung. Abfallbehälter zum Entleeren abnehmen und Ascherschale herausnehmen.



**Wandascher GLASGOW  
103 019 BT  
€ 60,60**

▲ Wandascher GLASGOW (Kippvorrichtung)

Wandascher GLASGOW, 2,4 Liter, aus Edelstahl

### Wandascher GLASGOW

Inhalt Ascher	Liter	0,6	2,4	6
Ø x Gesamthöhe	mm	90 x 100	150 x 145	180 x 250
Gewicht	kg	0,8	1,1	2,5
RAL 3001 signalrot	Nr.	103 004 BT	103 008 BT	103 112 BT
RAL 9003 signalweiß	Nr.	103 003 BT	103 007 BT	103 113 BT
weißaluminium ähnlich RAL 9006	Nr.	103 006 BT	103 010 BT	103 114 BT
graualuminium ähnlich RAL 9007	Nr.	103 005 BT	103 009 BT	103 115 BT
	€	<b>36,30</b>	<b>45,30</b>	<b>81,50</b>
Edelstahl, geschliffen	Nr.	103 002 BT	103 019 BT	103 116 BT
	€	<b>57,70</b>	<b>60,60</b>	<b>128,30</b>

### Abfallbehälter GLASGOW mit Ascher

Inhalt Abfallbehälter	Liter	10
Inhalt Ascher	Liter	1
Befestigungsart		zur Wandbefestigung
Ø x Gesamthöhe	mm	180 x 410
Gewicht	kg	3,8
RAL 3001 signalrot	Nr.	103 013 BT
RAL 9003 signalweiß	Nr.	103 014 BT
weißaluminium ähnlich RAL 9006	Nr.	103 073 BT
graualuminium ähnlich RAL 9007	Nr.	103 074 BT
	€	<b>67,90</b>
Edelstahl, geschliffen	Nr.	103 001 BT
	€	<b>185,30</b>



◀ Entleerung vom Abfallbehälter GLASGOW mit Ascher, in RAL 3001 signalrot, zur Wandbefestigung



▲ Abfallbehälter GLASGOW mit Ascher, aus Edelstahl, mit Standfuß zum Aufdübeln (Zubehör)



▲ Abfallbehälter GLASGOW mit Ascher, in weißaluminium ähnlich RAL 9006, mit Standfuß zum freien Aufstellen (Zubehör)



► Ascher GLASGOW, 2,4 Liter, aus Edelstahl, mit Schutzdach und Standfuß zum freien Aufstellen (Zubehör)

Zubehör für Ascher und Abfallbehälter GLASGOW			
①	Schutzdach aus V2A-Edelstahl, geschliffen	Nr. €/ Stück	103 024 BT <b>27,90</b>
②	Standfuß zum freien Aufstellen, aus Stahl, schwarz kunststoffbeschichtet	Nr. €/ Stück	103 023 BT <b>43,80</b>
③	Standfuß zum Aufdübeln, aus Edelstahl V2A, geschliffen	Nr. €/ Stück	103 126 BT <b>152,90</b>



▲ Standascher ROYAL, aus Stahl, in RAL 6001 smaragdgrün



▲ Standascher ROYAL aus Edelstahl

**Standascher ROYAL**

Besonders für den Innenbereich. Mit Bodenronde und Schutzdach auch für den Außenbereich geeignet.

**Konstruktion:** Bestehend aus 2 gleichförmigen Stahl- bzw. Edelstahlteilen bzw. gefertigt aus recyclebarem Kunststoff (ASA), schlagzäh, UV- und witterungsbeständig sowie schwer entflammbar. Zweiteilige Konstruktion, hohe Standfestigkeit durch Zusatzgewicht im Unterteil. Mit Ascherschale aus Kunststoff und feuerverzinktem Sieb bzw. Edelstahl-Sieb. Sandbedarf für 1 Ascherfüllung ca. 6-8 kg. Lieferung inkl. 1 Aufkleber „Zigarette“.

**Oberfläche / Farbe:** Alle Stahlteile feuerverzinkt und pulverbeschichtet in Standardfarben gemäß Tabelle. Edelstahl V2A, geschliffen. Kunststoff in Standardfarben gemäß Tabelle.

**Befestigungsart:** Zum freien Aufstellen bzw. mit Bodenronde zum Aufdübeln, Lieferung inkl. Befestigungsmaterial.

**Entriegeln / Entleeren:** Ohne Schutzdach: Ohne Verriegelung.

Mit Schutzdach: Schutzdach und Sieb durch Kette und Vorhängeschloss gesichert, Lieferung inkl. 2 Schlüssel.

Durch Abheben des Siebes ist ein problemloses Entfernen der Zigarettenreste gegeben.



**Standascher ROYAL aus Stahl bzw. Edelstahl**

Inhalt Ascher	Liter	3,7
Befestigungsart		zum freien Aufstellen
Ø x Gesamthöhe	mm	400 x 730
Gewicht	kg	5
RAL 1023 verkehrsgelb	Nr.	088 163 BT
RAL 3000 feuerrot	Nr.	088 165 BT
RAL 5010 enzianblau	Nr.	088 161 BT
RAL 6001 smaragdgrün	Nr.	088 164 BT
RAL 7021 schwarzgrau	Nr.	088 160 BT
RAL 7024 graphitgrau	Nr.	088 183 BT
weißaluminium ähnlich RAL 9006	Nr.	088 169 BT
RAL 9016 verkehrsweiß	Nr.	088 167 BT
antik-silber	Nr.	088 179 BT
	€	<b>70,90</b>
Edelstahl, geschliffen	Nr.	088 168 BT
	€	<b>132,50</b>

**Zubehör für Standascher aus Stahl und Edelstahl**

Schutzdach, pulverbeschichtet, inkl. Vorhängeschloss und Kette	Nr. / € / Stück	088 255 BT / <b>99,90</b>
Bodenronde aus Stahl, feuerverzinkt, inkl. Montagematerial zum Aufdübeln	Nr. / € / Stück	088 256 BT / <b>59,30</b>



Standascher ROYAL, aus Kunststoff, mit Schutzdach und Bodenronde, in schwarzgrau ähnlich RAL 7021



**Komplett-Angebot:**

- aus Edelstahl
- mit Schutzdach, feuerverzinkt und pulverbeschichtet in RAL 9006
- mit Bodenronde zum Aufdübeln
- mit Kette und Vorhängeschloss

◀ Aufkleber beiliegend

**Komplettangebot  
Standascher ROYAL  
088 090 BT  
€ 278,30**



**Standascher ROYAL aus Kunststoff**

Ausführung	Standascher	Komplettangebot: Standascher mit Schutzdach und Bodenronde
Inhalt Ascher	Liter	3,7
Befestigungsart		zum freien Aufstellen zum Aufdübeln
Ø x Gesamthöhe	mm	420 x 722 445 x 900
Gewicht	kg	6,1 9,2
verkehrsrot ähnlich RAL 3020	Nr.	088 471 BT 088 475 BT
lichtblau ähnlich RAL 5012	Nr.	088 472 BT 088 476 BT
schwarzgrau ähnlich RAL 7021	Nr.	088 474 BT 088 478 BT
weißaluminium ähnlich RAL 9006	Nr.	088 473 BT 088 477 BT
	€	<b>73,30 174,90</b>

**Zubehör zum Nachrüsten für Standascher aus Kunststoff**

Schutzdach in verkehrsrot ähnlich RAL 3020 inkl. Vorhängeschloss und Kette	Nr. / € / Stück	088 479 BT / <b>71,30</b>
Schutzdach in lichtblau ähnlich RAL 5012 inkl. Vorhängeschloss und Kette	Nr. / € / Stück	088 480 BT / <b>71,30</b>
Schutzdach in schwarzgrau ähnlich RAL 7021 inkl. Vorhängeschloss und Kette	Nr. / € / Stück	088 482 BT / <b>71,30</b>
Schutzdach in weißaluminium ähnlich RAL 9006 inkl. Vorhängeschloss und Kette	Nr. / € / Stück	088 481 BT / <b>71,30</b>
Bodenronde aus Stahl, feuerverzinkt, inkl. Montagematerial zum Aufdübeln	Nr. / € / Stück	088 483 BT / <b>56,50</b>

**Zubehör für Standascher ROYAL**

Quarz-Silbersand zum Befüllen der Aschereinsätze, VE = 25 kg	Nr. / € / VE	088 130 BT / <b>29,50</b>
--	--------------	---------------------------

## Hundetoilette COLLIE

**Konstruktion:** Hundetoilette aus Stahlblech, mit Hundekotbeutelspender für 1000 Hundekotbeutel und Abfallbehälter mit Schwingdeckel. Lieferung inkl. feuerverzinktem Innenbehälter und Piktogramm-Aufklebern. Hundekotbeutelspender auch einzeln erhältlich.

**Oberfläche / Farbe:** Alle Stahlteile feuerverzinkt und pulverbeschichtet in Standardfarben gemäß Tabelle.

**Befestigungsart:** Hundetoilette bzw. Hundekotbeutelspender mit Rohrbogenständer zum Aufdübeln (Lieferung inkl. Befestigungsmaterial) bzw. zum Einbetonieren (empfohlene Einbautiefe 500 mm). Hundekotbeutelspender zur Wandbefestigung (Lieferung inkl. Wandbefestigungsmaterial) bzw. mit verzinkter Schiene zur Pfostenbefestigung (Schellenbänder und Pfosten auf Anfrage erhältlich).

**Entriegeln / Entleeren:** Mittels Dreikantschloss, Lieferung inkl. 1 Dreikantschlüssel. Innenbehälter zum Entleeren entnehmen.



▲ Hundekotbeutelspender COLLIE, zur Wandbefestigung, in RAL 6005 moosgrün, geöffnet zum Befüllen



Hundetoilette COLLIE, zum Aufdübeln, in RAL 9016 verkehrsweiß

### Hundetoilette COLLIE

Inhalt Abfallbehälter	Liter	20	
Befestigungsart		zum Aufdübeln	zum Einbetonieren
Gesamt- H x B x T	mm	1700 x 435 x 265	2200 x 435 x 265
Gewicht	kg	30	35
	Nr.	136 270 BT	136 271 BT
	€	527,00	574,00

### Hundekotbeutelspender COLLIE

Befestigungsart		zur Wandbefestigung	zur Pfostenbefestigung	zum Aufdübeln	zum Einbetonieren
Gesamt- H x B x T	mm	510 x 315 x 105		1340 x 435 x 105	1840 x 435 x 105
Gewicht	kg	7	8	15	20
	Nr.	136 269 BT	136 288 BT	136 272 BT	136 273 BT
	€	156,30	175,40	325,70	365,90

Zubehör			
Hundekotbeutel	Nr.	136 290 BT	
VE = 2000 Stück	€ / VE	77,50	

## Hundetoilette DOG CLEAN

**Konstruktion:** Funktionelle Entsorgungsstation aus Stahlblech, mit Einwurfsklappe und dahinterliegendem Beutelspender. Lieferung inkl. feuerverzinktem Innenbehälter, Piktogramm-Aufkleber sowie 1 Rolle (250 Stück) Hundekotbeutel aus reißfestem Kunststoff.

**Oberfläche / Farbe:** Aus Stahlblech, Korpus feuerverzinkt und pulverbeschichtet in Standardfarben gemäß Tabelle, Pfosten feuerverzinkt.

**Befestigungsart:** Zum Einbetonieren (empfohlene Einbautiefe 500 mm) bzw. zum Aufdübeln mit Bodenplatte (Ø 350 mm), Lieferung inkl. Befestigungsmaterial.

**Entriegeln / Entleeren:** Beutelfach und Entnahmeöffnung abschließbar mittels Dreikantschloss, Lieferung inkl. 1 Schlüssel. Innenbehälter zum Entleeren entnehmen.












### Hundetoilette DOG CLEAN

Inhalt Abfallbehälter	Liter	20	
Befestigungsart		zum Einbetonieren	zum Aufdübeln
Gesamt- H x B x T	mm	1760 x 315 x 360	1250 x 315 x 360
Behälter- Ø x H	mm	360 x 770	
Gewicht	kg	29	31
	Nr.	136 043 BT	136 044 BT
	€	426,30	458,30

Zubehör			
Hundekotbeutel	Nr.	136 041 BT	
VE = 1250 Stück	€ / VE	69,90	

Standardfarben Hundetoilette COLLIE und DOG CLEAN - bitte bei Bestellung Farbe angeben!  
Weitere Farben auf Anfrage gegen Mehrpreis erhältlich.

	RAL 2000 gelborange		RAL 3002 karminrot		RAL 5013 kobaltblau		RAL 6002 laubgrün
	RAL 6005 moosgrün		RAL 7016 anthrazitgrau		RAL 9016 verkehrsweiß		DB 703 eisenglimmer
	schwarz matt						

Hundetoilette DOG CLEAN, zum Einbetonieren, Korpus in RAL 9016 verkehrsweiß

**Hundetoilette DOG CLEAN**  
136 043 BT  
**€ 426,30**

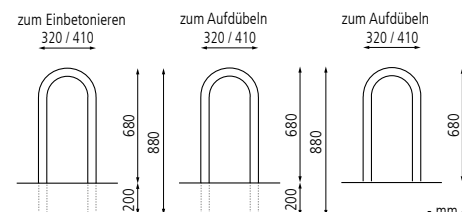


## Anlehnbügel MONTANA

**Konstruktion:** Anlehnbügel aus Stahl- bzw. Edelstahlrohr, Ø 48 oder 60 mm, mit bzw. ohne Querholm.

**Oberfläche:** Alle Stahlteile feuerverzinkt bzw. Edelstahl V2A, geschliffen mit Korn 240.

**Befestigungsart:** Mit Bodenanker zum Einbetonieren oder zum Aufdübeln (Fußplatten 70 x 200 mm). Befestigungsmaterial, siehe Zubehör.



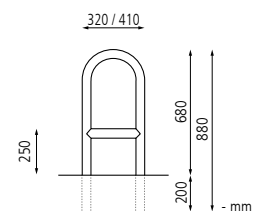
Anlehnbügel MONTANA ohne Querholm, zum Einbetonieren, feuerverzinkt

### Anlehnbügel MONTANA ohne Querholm

Befestigungsart	zum Einbetonieren				zum Aufdübeln			
	200		200		+/-0		+/-0	
empfohlene Einbautiefe	mm							
Rohr-Ø/ Profilmaße	mm	Ø 48	Ø 60	mm	Ø 48	Ø 60	mm	Ø 60
Breite	mm	320	410	mm	320	410	mm	410
Gesamthöhe	mm	880		mm	880		mm	680
Gewicht	kg	5,5		kg	9,0		kg	7,5
Material	Stahl							
feuerverzinkt	Nr.	636 070 BT	636 063 BT	Nr.	636 064 BT	226 470 BT	Nr.	636 065 BT
	€	49,30	62,90	€	76,90	54,40	€	76,50
Material	Edelstahl							
geschliffen	Nr.	636 211 BT	636 212 BT	Nr.	636 214 BT	636 215 BT	Nr.	636 216 BT
	€	131,30	154,30	€	199,90	197,80	€	228,30



Anlehnbügel MONTANA mit Querholm, zum Aufdübeln, feuerverzinkt



### Anlehnbügel MONTANA mit Querholm

Befestigungsart	zum Einbetonieren				zum Aufdübeln			
	200		200		+/-0		+/-0	
empfohlene Einbautiefe	mm							
Rohr-Ø/ Profilmaße	mm	Ø 48	Ø 60	mm	Ø 48	Ø 60	mm	Ø 60
Breite	mm	320	410	mm	320	410	mm	410
Gesamthöhe	mm	880		mm	880		mm	680
Gewicht	kg	6,5		kg	8,2		kg	8,8
Material	Stahl							
feuerverzinkt	Nr.	636 066 BT	636 067 BT	Nr.	636 068 BT	636 069 BT	Nr.	636 069 BT
	€	61,90	85,30	€	87,40	108,40	€	108,40
Material	Edelstahl							
geschliffen	Nr.	636 217 BT	636 218 BT	Nr.	636 219 BT	636 220 BT	Nr.	636 220 BT
	€	209,90	232,30	€	272,70	299,80	€	299,80

#### Zubehör für Befestigung auf Beton

Fixanker	Nr.	244 601 BT
M 10/ 30/ 115 Stahl, galvanisch verzinkt	€ / Stück	2,60
Fixanker	Nr.	244 935 BT
M 10/ 20/ 105 Edelstahl	€ / Stück	4,50

Pro Anlehnbügel werden 4 Stück Fixanker benötigt.

#### Zubehör

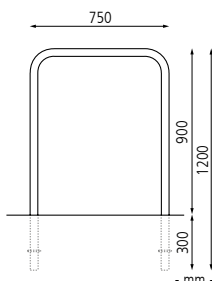
Bodenhülse feuerverzinkt für Anlehnbügel mit Rohr Ø 48 mm	Nr.	382 324 BT
	€ / Paar	49,90
Bodenhülse feuerverzinkt für Anlehnbügel mit Rohr Ø 60 mm	Nr.	382 325 BT
	€ / Paar	51,80
Bodenhülse aus Edelstahl für Anlehnbügel mit Rohr Ø 48 mm	Nr.	636 207 BT
	€ / Paar	57,30
Bodenhülse aus Edelstahl für Anlehnbügel mit Rohr Ø 60 mm	Nr.	636 208 BT
	€ / Paar	69,50

## Anlehnbügel ZAGREB

**Konstruktion:** Anlehnbügel aus Rundrohr, Ø 42 mm.

**Oberfläche:** Alle Stahlteile feuerverzinkt bzw. in Edelstahl V2A, geschliffen Korn 240.

**Befestigungsart:** Zum Einbetonieren (empfohlene Einbautiefe 300 mm) oder zum Aufdübeln bei -200 mm (Fußplatten 60 x 200 mm). Befestigungsmaterial, siehe Zubehör. Gegen Mehrpreis mit Bodenhülse (Anlehnbügel kann frei entnommen werden ohne Verriegelung).



### Anlehnbügel ZAGREB

Befestigungsart		zum Einbetonieren	zum Aufdübeln
Gesamthöhe	mm	1200	1100
Gewicht	kg	7,5	8,5
Material		Stahl	
feuerverzinkt	Nr. €	123 813 BT <b>55,90</b>	123 814 BT <b>69,90</b>
Material		Edelstahl	
geschliffen	Nr. €	636 019 BT <b>186,30</b>	636 020 BT <b>229,30</b>



Anlehnbügel ZAGREB zum Einbetonieren, feuerverzinkt

**Anlehnbügel ZAGREB**  
123 813 BT  
**€ 55,90**

### Zubehör für Befestigung auf Beton

Fixanker M 10 / 30 / 115 Stahl, galvanisch verzinkt	Nr.	244 601 BT	€/ Stück	<b>2,60</b>
Fixanker M 10 / 20 / 105 Edelstahl	Nr.	244 935 BT	€/ Stück	<b>4,50</b>

*Pro Anlehnbügel werden 4 Stück Fixanker benötigt.*

### Zubehör

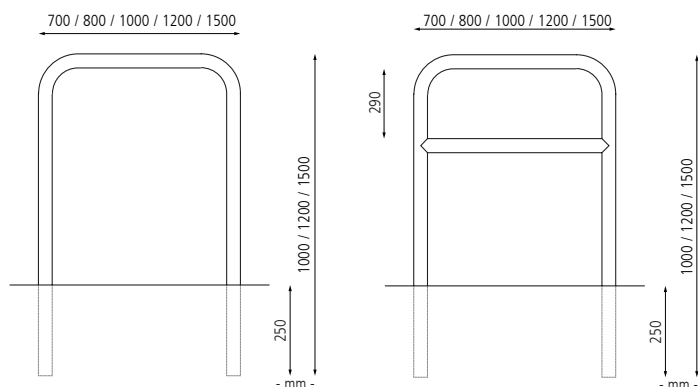
Bodenhülse feuerverzinkt für Anlehnbügel mit Rohr Ø 42 mm	Nr. €/ Paar	382 393 BT <b>39,30</b>
---	-------------	----------------------------

## Anlehnbügel FLORIDA

**Konstruktion:** Anlehnbügel aus Rundrohr, Ø 48 mm, mit bzw. ohne Querholm.

**Oberfläche:** Alle Stahlteile feuerverzinkt.

**Befestigungsart:** Standardmäßig zum Einbetonieren (empfohlene Mindesteinbautiefe 250 mm). Gegen Mehrpreis mit Bodenhülse (Anlehnbügel kann frei entnommen werden ohne Verriegelung).



### Anlehnbügel FLORIDA

Befestigungsart		zum Einbetonieren					
Rohr-Ø / Profilaße		Ø 48					
Querholm		ohne			mit		
Gesamthöhe		1000	1200	1500	1000	1200	1500
Oberfläche		feuerverzinkt					
Breite							
700 mm	Nr. €	382 308 BT <b>49,30</b>	382 391 BT <b>51,80</b>	382 326 BT <b>61,60</b>	382 316 BT <b>76,90</b>	382 392 BT <b>77,30</b>	382 624 BT <b>86,40</b>
800 mm	Nr. €	382 312 BT <b>51,90</b>	382 395 BT <b>52,70</b>	382 328 BT <b>62,90</b>	382 320 BT <b>78,30</b>	382 568 BT <b>82,30</b>	382 329 BT <b>87,90</b>
1000 mm	Nr. €	305 100 BT <b>52,90</b>	382 382 BT <b>56,70</b>	305 105 BT <b>65,60</b>	305 130 BT <b>79,30</b>	382 384 BT <b>85,30</b>	305 135 BT <b>91,60</b>
1200 mm	Nr. €	382 625 BT <b>58,30</b>	382 383 BT <b>62,90</b>	382 626 BT <b>69,30</b>	382 627 BT <b>85,60</b>	382 385 BT <b>92,70</b>	382 628 BT <b>93,90</b>
1500 mm	Nr. €	305 101 BT <b>60,30</b>	382 629 BT <b>67,30</b>	305 106 BT <b>75,30</b>	305 131 BT <b>91,80</b>	382 630 BT <b>97,30</b>	305 136 BT <b>99,80</b>



Anlehnbügel FLORIDA ohne Querholm, zum Einbetonieren, feuerverzinkt

**Anlehnbügel FLORIDA**  
**ab € 49,30**

Zubehör		
Bodenhülse feuerverzinkt für Anlehnbügel mit Rohr Ø 48 mm	Nr. €/ Paar	382 324 BT <b>49,90</b>





Anlehnbügel GILBERT zum Einbetonieren, in RAL 7016 anthrazitgrau

## Anlehnbügel GILBERT

Befestigungsart		zum Einbetonieren		zum Aufdübeln	
Gewicht	kg			8	
Material				Stahl	
feuerverzinkt	Nr.	280 011 BT		280 010 BT	
	€	105,50		124,50	
feuerverzinkt und pulverbeschichtet	Nr.	280 013 BT		280 012 BT	
	€	156,70		176,30	
Material				Edelstahl	
geschliffen	Nr.	280 015 BT		280 014 BT	
	€	211,40		268,30	

### Zubehör für Befestigung auf Beton

Fixanker M 10 / 30 / 115 Stahl, galvanisch verzinkt	Nr.	244 601 BT	€/ Stück	2,60
Fixanker M 10 / 20 / 105 Edelstahl	Nr.	244 935 BT	€/ Stück	4,50

Pro Anlehnbügel werden 6 Stück Fixanker benötigt.

## Anlehnbügel GILBERT

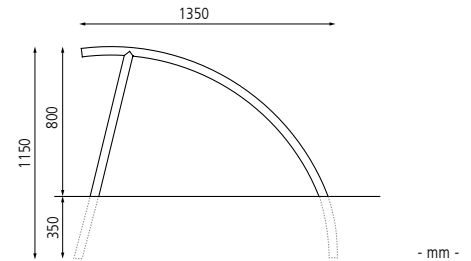
**Konstruktion:** Anlehnbügel aus Stahl- bzw. Edelstahlrohr, Ø 48 mm.

**Oberfläche / Farbe:** Alle Stahlteile feuerverzinkt bzw. zusätzlich pulverbeschichtet in RAL-Farbe nach Wahl. Edelstahl V2A, geschliffen, Korn 240.

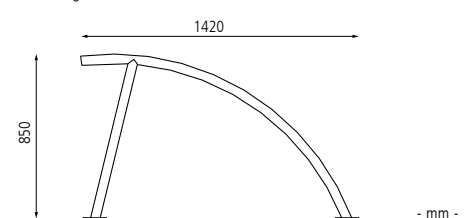
**Befestigungsart:** Zum Einbetonieren (empfohlene Einbautiefe 350 mm) oder zum Aufdübeln bei +/- 0 mm. Befestigungsmaterial siehe Zubehör.



Anlehnbügel GILBERT zum Einbetonieren



Anlehnbügel GILBERT zum Aufdübeln



Anlehnbügel TUCSON zum Einbetonieren, in RAL 7016 anthrazitgrau

## Anlehnbügel TUCSON

Befestigungsart		zum Einbetonieren		zum Aufdübeln	
Breite	mm	380	800	380	800
Gewicht	kg	8,7	10,2	8,4	9,9
Oberfläche				feuerverzinkt	
	Nr.	382 702 BT		382 701 BT	
	€	98,50		98,50	
	Nr.	382 706 BT		382 705 BT	
	€	119,90		119,90	
Oberfläche				feuerverzinkt und pulverbeschichtet	
	Nr.	382 704 BT		382 703 BT	
	€	133,60		133,60	
	Nr.	382 708 BT		382 707 BT	
	€	153,50		153,50	

### Zubehör für Befestigung auf Beton

Fixanker M 10 / 30 / 115 Stahl, galvanisch verzinkt	Nr.	244 601 BT	€/ Stück	2,60
Fixanker M 10 / 20 / 105 Edelstahl	Nr.	244 935 BT	€/ Stück	4,50

Pro Anlehnbügel werden 4 Stück Fixanker benötigt.

## Anlehnbügel TUCSON

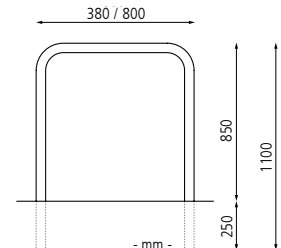
**Konstruktion:** Anlehnbügel aus Ovalstahlrohrprofil, 60 x 30 mm.

**Oberfläche / Farbe:** Alle Stahlteile feuerverzinkt bzw. zusätzlich pulverbeschichtet in RAL-Farbe nach Wahl.

**Befestigungsart:** Zum Einbetonieren (empfohlene Einbautiefe 250 mm) oder zum Aufdübeln bei +/- 0 mm (Fußplatten 200 x 60 mm). Befestigungsmaterial, siehe Zubehör.

### Aufbauhinweis:

Bei Reihenaufstellung wird ein Bügelabstand von ca. 700 mm empfohlen.

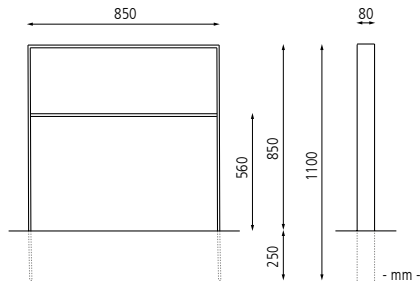


## Anlehnbügel UTAH

**Konstruktion:** Anlehnbügel aus Flachstahl, 80 x 10 mm.

**Oberfläche / Farbe:** Alle Stahlteile feuerverzinkt bzw. zusätzlich pulverbeschichtet in RAL-Farbe nach Wahl sowie in DB 701 bis DB 703. Edelstahl V2A, geschliffen Korn 240.

**Befestigungsart:** Zum Einbetonieren (empfohlene Einbautiefe 250 mm) oder zum Aufdübeln bei +/- 0 mm (Fußplatten 80 x 200 mm), Befestigungsmaterial, siehe Zubehör.



### Anlehnbügel UTAH

Befestigungsart		zum Einbetonieren		zum Aufdübeln	
Ausführung		ohne Quersteg	mit Quersteg	ohne Quersteg	mit Quersteg
Gewicht	kg	20,0	25,0	19,0	24,0
Material		Stahl			
feuerverzinkt	Nr.	244 431 BT	244 495 BT	244 433 BT	244 497 BT
	€	<b>143,30</b>	<b>185,50</b>	<b>155,50</b>	<b>199,90</b>
feuerverzinkt und pulverbeschichtet	Nr.	244 432 BT	244 496 BT	244 434 BT	244 498 BT
	€	<b>176,70</b>	<b>219,90</b>	<b>199,30</b>	<b>241,30</b>
Material		Edelstahl			
geschliffen	Nr.	244 578 BT	244 579 BT	244 581 BT	244 582 BT
	€	<b>376,40</b>	<b>518,00</b>	<b>445,60</b>	<b>549,00</b>



Anlehnbügel UTAH ohne Quersteg, zum Einbetonieren, in DB 703 eisenglimmer

#### Zubehör für Befestigung auf Beton

Fixanker M 10 / 30 / 115 Stahl, galvanisch verzinkt	Nr.	244 601 BT	€/ Stück	<b>2,60</b>
Fixanker M 10 / 20 / 105 Edelstahl	Nr.	244 935 BT	€/ Stück	<b>4,50</b>

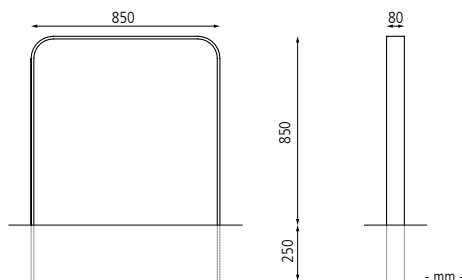
Pro Anlehnbügel werden 4 Stück Fixanker benötigt.

## Anlehnbügel TAMPA

**Konstruktion:** Anlehnbügel aus Flachstahl, 80 x 10 mm mit abgerundeten Ecken.

**Oberfläche / Farbe:** Alle Stahlteile feuerverzinkt bzw. zusätzlich pulverbeschichtet in RAL-Farbe nach Wahl sowie in DB 701 bis DB 703. Edelstahl V2A, geschliffen Korn 240.

**Befestigungsart:** Zum Einbetonieren (empfohlene Einbautiefe 250 mm) oder zum Aufdübeln bei +/- 0 mm (Fußplatten 80 x 200 mm). Befestigungsmaterial, siehe Zubehör.



### Anlehnbügel TAMPA

Befestigungsart		zum Einbetonieren		zum Aufdübeln	
Ausführung		ohne Quersteg	mit Quersteg	ohne Quersteg	mit Quersteg
Gewicht	kg	20,0		19,0	
Material		Stahl			
feuerverzinkt	Nr.	636 085 BT		636 086 BT	
	€	<b>143,30</b>		<b>141,30</b>	
feuerverzinkt und pulverbeschichtet	Nr.	636 087 BT		636 088 BT	
	€	<b>192,30</b>		<b>190,50</b>	
Material		Edelstahl			
geschliffen	Nr.	636 089 BT		636 090 BT	
	€	<b>358,30</b>		<b>399,80</b>	



Anlehnbügel TAMPA zum Einbetonieren, in DB 703 eisenglimmer

#### Zubehör für Befestigung auf Beton

Fixanker M 10 / 30 / 115 Stahl, galvanisch verzinkt	Nr.	244 601 BT	€/ Stück	<b>2,60</b>
Fixanker M 10 / 20 / 105 Edelstahl	Nr.	244 935 BT	€/ Stück	<b>4,50</b>

Pro Anlehnbügel werden 4 Stück Fixanker benötigt.

## Fahrradständer BENDIGO



▲ Fahrradständer BENDIGO, 4 Stellplätze

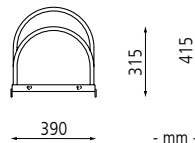
**Konstruktion:** Stabile Stahlkonstruktion mit verschraubten robusten Rundrohrbügel. Winkelrahmen 35 / 35 mm, Einstellbügel Ø 17 mm. Vorbereitet zur Reihenverbindung und Bodenbefestigung. Platzsparend durch abwechselnde Tief- / Hocheinstellung. Einstellwinkel 90°. Stellraumtiefe bei einseitiger Radeinstellung 1850 mm, doppelseitig 3200 mm.

**Oberfläche:** Alle Stahlteile feuerverzinkt.

**Reifenbreite / Radabstand:** 60 mm / 350 mm

**Befestigungsart:** Zum freien Aufstellen oder zur Bodenbefestigung. Befestigungsmaterial, siehe Zubehör.

**Anlieferung:** Erfolgt zerlegt im Karton, bestehend aus 2er- und 3er-Einheiten. Lieferung inkl. Montage-material zur Verschraubung der Einstellbügel auf den Grundrahmen.



▶ Fahrradständer BENDIGO, 2 Stellplätze

### Fahrradständer BENDIGO

Nutzung		ein- / doppelseitig			
Anzahl Stellplätze	Stück	2	3	4	5
Breite	mm	700	1050	1400	1750
Oberfläche		feuerverzinkt			
Bügel zum Verschrauben	Nr. €	773 013 BT <b>48,30</b>	773 014 BT <b>66,90</b>	773 015 BT <b>88,40</b>	773 016 BT <b>107,60</b>

Bei Bestellung bitte angeben ob Einzel- oder Reihenaufstellung vorgesehen ist.

Zubehör	
Befestigungsmaterial für Reihenverbindung, galvanisch verzinkt	Nr. 382 002 BT €/ Set <b>8,90</b>
Befestigungsmaterial für Reihenverbindung, Edelstahl	Nr. 382 005 BT €/ Set <b>10,30</b>

Zubehör	
Bodenanker für Befestigung auf lockeren Untergrund, feuerverzinkt, VE = 2 Stück	Nr. 382 004 BT €/ VE <b>18,90</b>

Zubehör	
Bodenbefestigungsmaterial für Befestigung auf Beton, galvanisch verzinkt	Nr. 382 003 BT €/ Set <b>8,90</b>
Bodenbefestigungsmaterial für Befestigung auf Beton, Edelstahl	Nr. 382 006 BT €/ Set <b>10,30</b>

## Fahrradständer TOPEKA



▲ Fahrradständer TOPEKA einseitig, 3 x 2 Stellplätze

**Konstruktion:** Stabile Stahlkonstruktion, mit verschraubten robusten Rundrohrbügel. Vorbereitet zur Reihenverbindung und Bodenbefestigung. Platzsparend durch abwechselnde Tief- / Hocheinstellung. Einstellwinkel 90°. Stellraumtiefe 1850 mm.

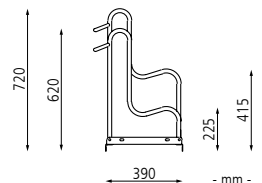
**Oberfläche:** Alle Stahlteile feuerverzinkt.

**Reifenbreite / Radabstand:** 55 mm / 350 mm bzw. 64 mm / 390 mm

**Befestigungsart:** Zum freien Aufstellen oder zur Bodenbefestigung. Befestigungsmaterial, siehe Zubehör.

**Anlieferung:** Erfolgt zerlegt im Karton, bestehend aus 2er- und 3er-Einheiten. Lieferung inkl. Montagematerial zur Verschraubung der Einstellbügel auf den Grundrahmen.

• Für Reifenbreiten bis 64 mm - die Lösung für Balloon-Bikes und Mountain-Bikes!



### Fahrradständer TOPEKA

Nutzung		einseitig			
Anzahl Stellplätze	Stück	2	3	2	3
Reifenbreite	mm	55		64	
Breite	mm	700	1050	780	1170
Oberfläche		feuerverzinkt			
Bügel zum Verschrauben	Nr. €	271 966 BT <b>88,80</b>	271 967 BT <b>111,50</b>	271 340 BT <b>120,70</b>	271 342 BT <b>154,30</b>

Bei Bestellung bitte angeben ob Einzel- oder Reihenaufstellung vorgesehen ist.

Zubehör	
Befestigungsmaterial für Reihenverbindung, galvanisch verzinkt	Nr. 382 002 BT €/ Set <b>8,90</b>
Befestigungsmaterial für Reihenverbindung, Edelstahl	Nr. 382 005 BT €/ Set <b>10,30</b>

Zubehör	
Bodenanker für Befestigung auf lockeren Untergrund, feuerverzinkt, VE = 2 Stück	Nr. 382 004 BT €/ VE <b>18,90</b>

Zubehör	
Bodenbefestigungsmaterial für Befestigung auf Beton, galvanisch verzinkt	Nr. 382 003 BT €/ Set <b>8,90</b>
Bodenbefestigungsmaterial für Befestigung auf Beton, Edelstahl	Nr. 382 006 BT €/ Set <b>10,30</b>

Fahrradparker MISSOURI

**Konstruktion:** Hauptbügel aus Rundrohr, Ø 42,3 mm und Radeinstellung aus Rundstahl, Ø 16 mm. Diebstahlsichere Verschraubung aus Edelstahl mit Bodenrahmen. Bodenrahmen aus Trapezschiene. Durch Schrägstellung des Hauptbügels keine Berührung von lackierten Teilen des Fahrrades mit dem stabilen Hauptbügel.

**Oberfläche / Farbe:** Alle Stahlteile feuerverzinkt bzw. zusätzlich pulverbeschichtet in RAL-Farbe nach Wahl.

**Reifenbreite:** 60 mm

**Radabstand:**

- Tief- / Hochstellung wahlweise 500 mm (vom ADFC empfohlen) oder 400 mm
- Tief- / Tiefstellung wahlweise 700 mm (vom ADFC empfohlen) oder 600 mm

**Befestigungsart:**

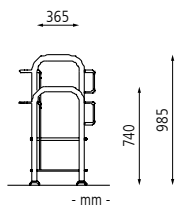
- zum Aufdübeln mit Bodenrahmen aus Trapezschiene bei +/- 0 mm oder +/- 0 mm
- Bodenbefestigungsmaterial, siehe Zubehör
- **gemäß den Anforderungen der DIN 79008 (Ausgabe 5/2016) gefertigt**



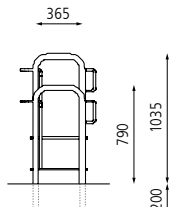
▲ Reihenparker MISSOURI einseitig 90°, tief / hoch, zum Aufdübeln bei +/- 0 mm, feuerverzinkt



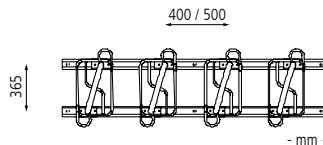
▲ Reihenparker MISSOURI doppelseitig 90°, tief / hoch, zum Aufdübeln bei +/- 0 mm, feuerverzinkt



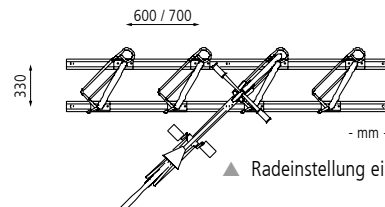
▲ Radeinstellung einseitig tief / hoch, zum Aufdübeln (Reihenaufstellung) bei ± 0 mm



▲ Radeinstellung einseitig tief / hoch, zum Aufdübeln (Reihenaufstellung) bei -200 mm



▲ Radeinstellung doppelseitig, 90°



▲ Radeinstellung einseitig, 45° rechts

**Zubehör für Befestigung auf Beton**

Fixanker M 8 / 30 / 95 Edelstahl Nr. 200 325 BT € / Stück **6,30**

Für 1-4 Stellplätze werden 4 Stück Fixanker benötigt. Ab 5 Stellplätze werden je Stellplatz 2 Stück Fixanker zusätzlich benötigt.

**Reihenparker MISSOURI - Radstellung: tief / hoch**

Befestigungsart	zum Aufdübeln							
	200				+/-0			
Einbautiefe	einseitig				doppelseitig			
Nutzung	einseitig				doppelseitig			
Einstellwinkel	90°							
Radabstand	400		500		400		500	
Oberfläche	feuerverzinkt							
Nr.	199 151 BT	199 152 BT	199 167 BT	199 168 BT	199 147 BT	199 148 BT	199 163 BT	199 164 BT
€	<b>139,30</b>	<b>139,30</b>	<b>176,80</b>	<b>176,80</b>	<b>134,90</b>	<b>134,90</b>	<b>171,70</b>	<b>171,70</b>
Oberfläche	feuerverzinkt und pulverbeschichtet							
Nr.	199 153 BT	199 154 BT	199 169 BT	199 170 BT	199 149 BT	199 150 BT	199 165 BT	199 166 BT
€	<b>196,80</b>	<b>196,80</b>	<b>243,80</b>	<b>243,80</b>	<b>191,40</b>	<b>191,40</b>	<b>241,50</b>	<b>241,50</b>

Preise verstehen sich bei einseitiger Ausführung pro Radeinstellung, bei doppelseitiger Ausführung pro 2 Radeinstellungen.

**Reihenparker MISSOURI - Radstellung: tief / tief**

Befestigungsart	zum Aufdübeln											
	200						+/-0					
Einbautiefe	einseitig						doppelseitig					
Nutzung	einseitig						doppelseitig					
Einstellwinkel	90°						45°*					
Radabstand	600		700		600		700		600		700	
Oberfläche	feuerverzinkt											
Nr.	199 159 BT	199 160 BT	199 175 BT	199 176 BT	199 183 BT	199 184 BT	199 155 BT	199 156 BT	199 171 BT	199 172 BT	199 179 BT	199 180 BT
€	<b>138,30</b>	<b>138,30</b>	<b>176,80</b>	<b>176,80</b>	<b>159,40</b>	<b>159,40</b>	<b>134,90</b>	<b>134,90</b>	<b>171,70</b>	<b>171,70</b>	<b>156,90</b>	<b>156,90</b>
Oberfläche	feuerverzinkt und pulverbeschichtet											
Nr.	199 161 BT	199 162 BT	199 177 BT	199 178 BT	199 185 BT	199 186 BT	199 157 BT	199 158 BT	199 173 BT	199 174 BT	199 181 BT	199 182 BT
€	<b>196,80</b>	<b>196,80</b>	<b>243,80</b>	<b>243,80</b>	<b>227,80</b>	<b>227,80</b>	<b>191,40</b>	<b>191,40</b>	<b>241,50</b>	<b>241,50</b>	<b>214,80</b>	<b>214,80</b>

\* Bitte bei Bestellung von einseitigen 45° - Fahrradparkern MISSOURI die gewünschte Einstellung - schräg links oder rechts angeben!

z.B. schräg rechts = aus der 90° - Stellung um 45° im Uhrzeigersinn gedreht

Preise verstehen sich bei einseitiger Ausführung pro Radeinstellung, bei doppelseitiger Ausführung pro 2 Radeinstellungen.

Die Lieferung erfolgt frei Haus – Lieferzeit 3 Wochen.



Reihenparker MISSOURI einseitig 90°, tief / hoch, zum Aufdübeln bei -200 mm, feuerverzinkt, integriert in Fahrradüberdachung PEGASUS

- **ADFC-empfohlen, ADFC Prüf-Nr. Q0904**
- **mit Wegrollschutz und Kippschutz**
- **für alle Radtypen geeignet**
- **montagefreundlich durch Bodenrahmen**
- **auf Anfrage auch mit 360 mm oder 450 mm Radabstand (bei Tief- / Hochstellung) bzw. 800 mm Radabstand (bei Tief- / Tiefstellung) lieferbar**
- **diebstahlsicher durch bequeme Anschließmöglichkeit des Fahrradrahmens mit kurzem Schloss**

## Fahrradständer UNIVERSAL



**Konstruktion:** Stabile Stahlkonstruktion mit aufgeschweißten oder verschraubten robusten Rundrohrbügel.  
Vorbereitet zur Reihenverbindung und Bodenbefestigung. Platzsparend durch abwechselnde Tief- / Hocheinstellung.  
Verschraubbare Ausführung bestehend aus 2er- und 3er-Einheiten.  
Stellraumtiefe bei Ausführung einseitig 90° 1850 mm / doppelseitig 90° 3200 mm.  
Stellraumtiefe bei Ausführung einseitig 45° 1300 mm.

**Oberfläche:** Alle Stahlteile feuerverzinkt.

**Reifenbreite:** 55 mm

**Radabstand:** 350 mm bzw. 390 mm.

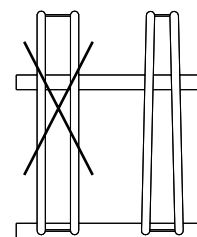
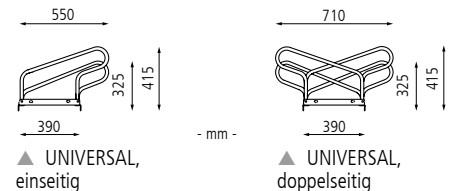
**Befestigungsart:** Zum freien Aufstellen oder zur Bodenbefestigung. Befestigungsmaterial, siehe Zubehör.

**Anlieferung:** Die Anlieferung der verschraubten Ausführung erfolgt zerlegt im Karton.

**MEIST GEKAUFTER  
FAHRRADSTÄNDER!**

- in optimierter Form für besseren Halt
- bei Ausführung „Bügel zum Verschrauben“ bitte angeben ob Einzel- oder Reihenaufstellung vorgesehen ist

Fahrradständer UNIVERSAL einseitig 90°, 5 Stellplätze, feuerverzinkt



▲ optimierte Form: hinten enger für sicheren Stand

Fahrradständer UNIVERSAL einseitig, 45° links, 6 Stellplätze, feuerverzinkt

### Fahrradständer UNIVERSAL - 90° Einstellung - Radabstand 350 mm

Nutzung	Stück	einseitig					doppelseitig		
		2	3	4	5	6	6	10	12
Anzahl Stellplätze									
Breite	mm	700	1050	1400	1750	2100	1050	1750	2100
Tiefe	mm			550				710	
Material		Stahl							
Oberfläche		feuerverzinkt							
Bügel zum Verschrauben	Nr. €	382 009 BT 61,30	382 008 BT 74,60	382 523 BT 95,60	382 035 BT 111,50	382 036 BT 146,30	382 007 BT 122,40	382 037 BT 212,80	382 038 BT 241,30
Bügel verschweißt	Nr. €	–	382 017 BT 96,60	382 601 BT 118,30	382 018 BT 121,30	382 019 BT 151,40	382 020 BT 131,30	382 021 BT 239,30	382 022 BT 252,50

Bei Bestellung der verschraubten Ausführung bitte angeben ob Einzel- oder Reihenaufstellung vorgesehen ist.

Die Lieferung erfolgt frei Haus – Lieferzeit 1 Woche.



**Fahrradständer  
UNIVERSAL  
ab € 61,30**

Reihenanlage UNIVERSAL einseitig 90°, feuerverzinkt



Fahrradständer UNIVERSAL einseitig, 45° rechts, 6 Stellplätze, feuerverzinkt

### Fahrradständer UNIVERSAL - 45° Schrägeinstellung - Radabstand 350 mm

Nutzung		einseitig					
Einstellwinkel		45° links			45° rechts		
Anzahl Stellplätze	Stück	4	5	6	4	5	6
Breite	mm	1960	2450	2940	1960	2450	2940
Tiefe	mm	460					
Material		Stahl					
Oberfläche		feuerverzinkt					
Bügel verschweißt	Nr. €	382 745 BT 140,50	382 746 BT 161,90	382 747 BT 181,40	382 748 BT 140,50	382 749 BT 161,90	382 750 BT 181,40

### Fahrradständer UNIVERSAL - 90° Einstellung - Radabstand 390 mm

Nutzung		einseitig						doppelseitig			
Anzahl Stellplätze	Stück	3	4	5	6	8	10	6	10	12	20
Breite	mm	1170	1560	1950	2340	3120	3900	1170	1950	2340	3900
Tiefe	mm	550						710			
Material		Stahl									
Oberfläche		feuerverzinkt									
Bügel zum Verschrauben	Nr. €	271 290 BT 95,90	271 291 BT 124,30	271 292 BT 152,50	271 293 BT 180,60	271 294 BT 238,50	271 295 BT 290,70	271 296 BT 178,90	271 297 BT 287,40	271 298 BT 334,40	271 299 BT 548,00

Bei Bestellung bitte angeben ob Einzel- oder Reihenaufstellung vorgesehen ist.

## Fahrradständer NEW YORK

**Konstruktion:** Stabile Stahlkonstruktion mit angeschraubten Einstell- und Anlehnbügel. Abwechselnde Tief- / Hocheinstellung. Vorbereitet zur Reihenverbindung und Bodenbefestigung. Einstellwinkel 90°. Stellraumtiefe 1850 mm.

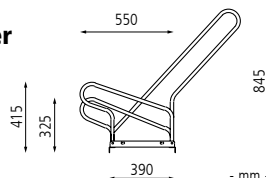
**Oberfläche:** Alle Stahlteile feuerverzinkt.

**Reifenbreite / Radabstand:** 55 mm / 350 mm

**Befestigungsart:** Zur Bodenbefestigung. Befestigungsmaterial, siehe Zubehör.

**Anlieferung:** Erfolgt zerlegt im Karton, bestehend aus 2er- und 3er-Einheiten. Lieferung inkl. Montagematerial zur Verschraubung der Bügel auf den Grundrahmen.

- Anlehnbügel mit rahmenschonender Schutzfolie in Signalfarbe rot
- kombinierbar mit Fahrradständer UNIVERSAL



▲ Fahrradständer NEW YORK einseitig, 4 Stellplätze, 4 Anlehnbügel

### Fahrradständer NEW YORK

Nutzung		einseitig			
Anzahl Stellplätze	Stück	2	3	4	6
Breite	mm	700	1050	1400	2100
Oberfläche		feuerverzinkt			
Bügel zum Verschrauben	Nr. €	271 102 BT 171,50	382 753 BT 247,70	271 103 BT 332,50	271 104 BT 488,60

Bei Bestellung bitte angeben ob Einzel- oder Reihenaufstellung vorgesehen ist.

Zubehör für diese Doppelseite		
Befestigungsmaterial für Reihenverbindung, galvanisch verzinkt	Nr. € / Set	382 002 BT 8,90
Befestigungsmaterial für Reihenverbindung, Edelstahl	Nr. € / Set	382 005 BT 10,30

Zubehör für diese Doppelseite		
Bodenanker für Befestigung auf lockeren Untergrund, feuerverzinkt, VE = 2 Stück	Nr. € / VE	382 004 BT 18,90

Zubehör für diese Doppelseite		
Bodenbefestigungsmaterial für Befestigung auf Beton, galvanisch verzinkt	Nr. € / Set	382 003 BT 8,90
Bodenbefestigungsmaterial für Befestigung auf Beton, Edelstahl	Nr. € / Set	382 006 BT 10,30

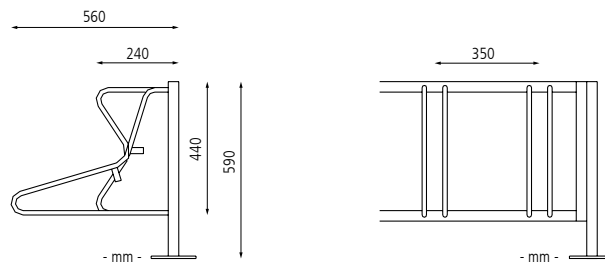


Fahrradständer SALVADOR zur Wandbefestigung, 2 Stellplätze

**Fahrradständer SALVADOR**  
161 211 BT  
**€ 251,90**



Fahrradständer SALVADOR zum Aufdübeln, 5 Stellplätze



## Fahrradständer SALVADOR

**Konstruktion:** Grundrahmen aus Quadratrohr 35 x 35 mm. Haltebügel aus Rundrohr Ø 15 mm. Einstellwinkel 90°. Tiefstellung für Räder bis Reifenbreite 43 mm, Hochstellung für Mountainbikes bis Reifenbreite 53 mm. Reihenanlage bestehend aus 2er- und 3er-Einheiten.

**Oberfläche:** Alle Stahlteile feuerverzinkt.

**Reifenbreite / Radabstand:**

Einzelbügel 43 mm, Reihenanlage: 43 bzw. 53 mm / 350 mm

**Befestigungsart:** Zur Wandbefestigung, zum Einbetonieren (Einbautiefe 360 mm) oder zum Aufdübeln (Segmente durch Standverbindungsrohre verbunden). Befestigungsmaterial, siehe Zubehör.

**Anlieferung:** Erfolgt zerlegt. Lieferung inkl. Montagmaterial zur Verschraubung der Haltebügel auf den Grundrahmen.

- **Baukastensystem:** Durch Aneinanderreihen beliebig erweiterbar
- **2 Reifenbreiten in einem Fahrradständer vereint**



Fahrradständer SALVADOR zur Wandbefestigung, 1 Stellplatz

### Fahrradständer SALVADOR

Nutzung	Stück	einseitig					
		1	2	3	4	5	6
Anzahl Stellplätze							
Oberfläche		feuerverzinkt					
Befestigungsart		zur Wandbefestigung					
Breite	mm	75	700	1050	1400	1750	2100
Gewicht	kg	1,3	5,9	8,7	11,8	14,6	17,4
	Nr.	161 778 BT	161 235 BT	161 212 BT	161 236 BT	161 237 BT	161 238 BT
	€	<b>36,80</b>	<b>82,90</b>	<b>105,30</b>	<b>155,50</b>	<b>178,30</b>	<b>211,60</b>
Befestigungsart		zum Einbetonieren					
Breite	mm	–	780	1130	1520	1870	2200
Gewicht	kg	–	9,7	12,5	18,3	21,5	23,9
	Nr.	–	161 204 BT	161 205 BT	161 206 BT	161 207 BT	161 240 BT
	€	–	<b>119,30</b>	<b>141,60</b>	<b>218,30</b>	<b>239,50</b>	<b>272,80</b>
Befestigungsart		zum Aufdübeln					
Breite	mm	–	780	1130	1520	1870	2200
Gewicht	kg	–	10,3	13,1	19,2	22,0	24,8
	Nr.	–	161 208 BT	161 209 BT	161 210 BT	161 211 BT	161 239 BT
	€	–	<b>126,80</b>	<b>149,30</b>	<b>229,50</b>	<b>251,90</b>	<b>283,90</b>

Bitte bei Bestellung angeben ob Einzel- oder Reihenaufstellung vorgesehen ist.

#### Zubehör für Befestigung auf Beton / Wand

Sechskantschraube 8 x 100 Dübel und Scheibe, galvanisch verzinkt	Nr. 161 234 BT	€/ Satz	<b>2,90</b>
Sechskantschraube 8 x 100 Dübel und Scheibe, Edelstahl	Nr. 161 892 BT	€/ Satz	<b>4,90</b>

Benötigt werden zum Aufdübeln 4 Satz pro Standfuß, bei Wandbefestigung 4 Satz je Einheit.

#### Zubehör für Wandbefestigung 1 Stellplatz

Fixanker M 8 / 10 / 75 Stahl, galvanisch verzinkt	Nr. 244 600 BT	€/ Stück	<b>1,90</b>
Fixanker M 8 / 10 / 75 Edelstahl	Nr. 244 969 BT	€/ Stück	<b>3,90</b>

Sie benötigen 2 Stück Fixanker.

## Fahrrad-Parkschnecke ATLANTA

**Konstruktion:** Anlehnbügel aus gebogenen Rohrelementen, Ø 48 mm.

**Oberfläche:** Alle Stahlteile feuerverzinkt.

**Befestigungsart:** Zum Aufdübeln, Befestigungsmaterial im Lieferumfang enthalten.

**Grundeinheit:** Für 4 Fahrräder (8 Fahrräder bei doppelseitiger Nutzung).

Bestehend aus 3 Unter- und 4 Oberbügel, 1 Anfangs- und 1 Endbügel.

**Anbaueinheit:** Für 1 Fahrrad (2 Fahrräder bei doppelseitiger Nutzung).

Bestehend aus 1 Ober- und 1 Unterbügel.

- **geeignet zur ein- und doppelseitigen Radeinstellung**
- **Elemente sind vor Ort leicht zusammensteck-, verschraub- und individuell erweiterbar**
- **Radabstand ist variabel bis max. 640 mm einstellbar**



Fahrrad-Parkschnecke ATLANTA, 1 Grund- und 1 Anbaueinheit bei einseitiger Nutzung für 5 Stellplätze bzw. 10 Stellplätze bei doppelseitiger Nutzung

**Fahrrad-Parkschnecke ATLANTA**  
**Grund- und Anbaueinheit**  
**€ 255,40**

### Fahrrad-Parkschnecke ATLANTA

Befestigungsart		zum Aufdübeln	
Ausführung		Grundeinheit	Anbaueinheit
B x T x H	mm	3500 x 710 x 710	875 x 710 x 710
Gewicht	kg	30,2	7,6
Oberfläche		feuerverzinkt	
Nr.		305 060 BT	305 061 BT
€		199,80	55,60

## Fahrradständer DOVER

**Konstruktion:** Für schräg hohe Einstellung von 28-Zoll-Fahrrädern (nicht für Mountainbikes). Abwechselnde Tief- / Hocheinstellung. Stellraumtiefe 1650 mm (zum freien Aufstellen), 1600 mm (zur Wandbefestigung).

**Oberfläche:** Alle Stahlteile feuerverzinkt.

**Reifenbreite / Radabstand:** 43 mm / 350 mm

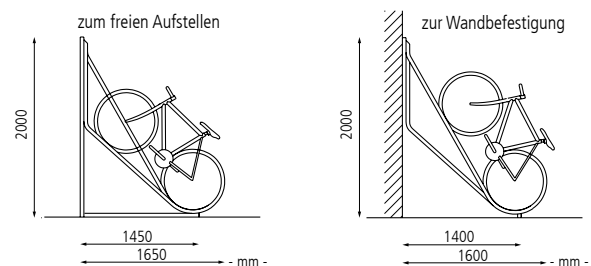
**Befestigungsart:** Zum freien Aufstellen (mit zusätzlicher Stütze) oder zur Wandbefestigung. Lieferung inkl. Befestigungsmaterial.



Fahrradständer DOVER zur Wandbefestigung, 6 Stellplätze



Fahrradständer DOVER zum freien Aufstellen, 6 Stellplätze



### Fahrradständer DOVER

Nutzung		einseitig					
Befestigungsart		zum freien Aufstellen			zur Wandbefestigung		
Anzahl Stellplätze	Stück	4	5	6	4	5	6
Breite	mm	1400	1750	2100	1400	1750	2100
Gewicht	kg	43	54	64	26	32	38
Oberfläche		feuerverzinkt					
Nr.		161 070 BT	161 842 BT	161 843 BT	161 068 BT	161 840 BT	161 841 BT
€		375,50	439,50	498,80	219,90	279,90	319,90

Bei Bestellung bitte angeben ob Einzel- oder Reihenaufstellung.

Die Lieferung erfolgt frei Haus – Lieferzeit 2-3 Wochen.



## Fahrradständer TOUR



Fahrradständer TOUR zur Wandbefestigung, 3 Stellplätze, feuerverzinkt



▲ Fahrradständer TOUR einseitig, zum Einbetonieren, 3 Stellplätze, feuerverzinkt

▲ Fahrradständer TOUR doppelseitig, zum Einbetonieren, 6 Stellplätze, feuerverzinkt

**Konstruktion:** Fahrradständer aus stabilen Stahlblechlamellen. Stellraumtiefe bei einseitiger Ausführung 1950 mm / doppelseitig 2 x 1900 mm.

**Oberfläche / Farbe:** Alle Stahlteile feuerverzinkt bzw. zusätzlich pulverbeschichtet in RAL-Farbe nach Wahl.

**Reifenbreite / Radabstand:** 40 und 65 mm / 350 mm

**Befestigungsart:** Zur Wandbefestigung (mit Wandplatten 80 x 330 mm) oder zum Einbetonieren (mit anschraubbarer Schiene Länge 400 mm). Wandbefestigungsmaterial ist nicht im Lieferumfang enthalten.

- als Wand- oder Bodenständer erhältlich
- Bodenständer wahlweise in ein- oder doppelseitiger Ausführung
- in allen RAL-Farben lieferbar

### Fahrradständer TOUR - Wandbefestigung

Nutzung		einseitig	
Befestigungsart		zur Wandbefestigung	
Anzahl Stellplätze	Stück	3	
B x T x H	mm	1250 x 210 x 465	
Gewicht	kg	12	
Oberfläche		feuerverzinkt	
	Nr.	108 068 BT	
	€	<b>163,90</b>	
Oberfläche		feuerverzinkt und pulverbeschichtet	
	Nr.	108 071 BT	
	€	<b>222,80</b>	

### Fahrradständer TOUR - Bodenbefestigung

Nutzung		einseitig	doppelseitig
Befestigungsart		zum Einbetonieren	
Anzahl Stellplätze	Stück	3	6
B x T x H	mm	1250 x 210 x 600	1250 x 430 x 600
Gewicht	kg	14	28
Oberfläche		feuerverzinkt	
	Nr.	108 021 BT	108 022 BT
	€	<b>163,90</b>	<b>324,50</b>
Oberfläche		feuerverzinkt und pulverbeschichtet	
	Nr.	108 069 BT	108 070 BT
	€	<b>241,60</b>	<b>412,70</b>

## Fahrradständer DESIGN-PARKER



Fahrradständer DESIGN-PARKER zum Einbetonieren, Edelstahl

- hohe Bodenfreiheit ermöglicht problemlose Reinigung der Parkfläche

### Zubehör für Befestigung auf Beton

Fixanker M 10/ 30/ 115 Stahl, galvanisch verzinkt	Nr.	244 601 BT	€ / Stück	<b>2,60</b>
Fixanker M 10 / 20 / 105 Edelstahl	Nr.	244 935 BT	€ / Stück	<b>4,50</b>

Pro Fahrradständer werden 4 Stück Fixanker benötigt.

**Konstruktion:** Wahlweise aus Rundrohr Ø 48,3 mm in Stahl, Edelstahl oder Aluminium. Für ein- oder doppelseitige Radeinstellung geeignet. Bei einseitiger Nutzung bis zu 3 Fahrräder (Stellraumtiefe 1750 mm) abstellbar, bei doppelseitiger Einstellung 5 Fahrräder (Stellraumtiefe 2 x 1750 mm).

**Oberfläche / Farbe:** Alle Stahlteile feuerverzinkt, Edelstahl V2A (1.4301) gebeizt oder elektroliert, Aluminium naturfarben bzw. zusätzlich pulverbeschichtet in RAL-Farbe nach Wahl.

**Reifenbreite:** 55 mm

**Befestigungsart:** Zum Einbetonieren (empfohlene Einbautiefe 300 mm) oder zum Aufdübeln bzw. zur Wandbefestigung (Platten 100 x 150 mm). Befestigungsmaterial, siehe Zubehör.



### Fahrradständer DESIGN-PARKER

Nutzung		ein- / doppelseitig	
Befestigungsart		zum Einbetonieren	zur Wand- / Bodenbefestigung
B x T x H	mm	1280 x 345 x 492	
Material		Stahl	
Gewicht	kg	40	
feuerverzinkt	Nr.	183 200 BT	183 225 BT
	€	<b>450,90</b>	<b>489,90</b>
Material		Edelstahl	
Gewicht	kg	36	
gebeizt	Nr.	183 230 BT	183 231 BT
	€	<b>1.128,00</b>	<b>1.159,00</b>
elektroliert	Nr.	183 232 BT	183 233 BT
	€	<b>1.368,00</b>	<b>1.399,00</b>
Material		Aluminium	
Gewicht	kg	17	
natur	Nr.	183 202 BT	183 227 BT
	€	<b>584,00</b>	<b>587,00</b>
pulverbeschichtet	Nr.	183 203 BT	183 208 BT
	€	<b>667,00</b>	<b>699,00</b>

Die Lieferung erfolgt frei Haus – Lieferzeit 1-3 Wochen.



Fahrradwandhalter PRAG, 45° rechts



Hängeparker SPARTA, 90°, galvanisch verzinkt

### Fahrradwandhalter PRAG

**Konstruktion:** Fahrradwandhalter mit 5 Stellplätzen. Bügel aus Rundstahl, Ø 16 mm, Träger 50 x 25 mm. Einstellwinkel 90° oder 45° schräg rechts.

**Oberfläche:** Alle Stahlteile galvanisch verzinkt.

**Reifenbreite / Radabstand:** 60 mm / 445 mm

**Befestigungsart:** Zur Wandbefestigung. Befestigungsmaterial, siehe Zubehör.

#### Fahrradwandhalter PRAG

Befestigungsart		zur Wandbefestigung	
		90°	45° rechts
Einstellwinkel		↑	↙
Anzahl Stellplätze	Stück	5	
B x T x H	mm	1930 x 270 x 320	2090 x 270 x 320
Gewicht	kg	10	11
Oberfläche		galvanisch verzinkt	
	Nr.	734 026 BT	734 027 BT
	€	114,90	114,90

#### Zubehör: Wandbefestigung

Fixanker	Nr.	244 585 BT
M 8 / 55 / 115 Stahl	€ / Stück	1,90

Es werden 3 Stück Fixanker benötigt.

### Hängeparker SPARTA

**Konstruktion:** Stabile Stahlkonstruktion aus Rundrohr Ø 17 mm, mit angeschweißter Montageplatte 70 x 200 mm. Für alle Reifenbreiten geeignet. Haken mit felgenschonender Kunststoffummantelung in rot.

**Oberfläche / Farbe:** Alle Stahlteile galvanisch verzinkt bzw. zusätzlich pulverbeschichtet in RAL 3020 verkehrsrot.

**Befestigungsart:** Zur Wandbefestigung. Befestigungsmaterial nicht im Lieferumfang enthalten.

#### Hängeparker SPARTA

Einstellwinkel		70° links	70° rechts	90°
		↙	↘	↑
Stellraumtiefe	mm	900		1100
Gewicht	kg	2,5		
Oberfläche		galvanisch verzinkt		
	Nr.	870 010 BT	870 011 BT	870 012 BT
	€	57,80	57,80	57,80
Oberfläche		galvanisch verzinkt und pulverbeschichtet		
	Nr.	870 013 BT	870 014 BT	870 015 BT
	€	80,50	80,50	80,50

### Hängeparker KAIRO

**Konstruktion:** Stabile Stahlwinkelkonstruktion (35 x 35 mm) mit Aufhängehaken (Ø 12 mm) und Stahl-Ringöse zur Diebstahlsicherung. Haken mit felgenschonender Kunststoffummantelung in rot. Haken höhenversetzt. Hakenlänge bei Hochanordnung 200 mm, bei Tiefanordnung 350 mm.

**Oberfläche:** Alle Stahlteile galvanisch verzinkt.

**Befestigungsart:** Zur Wand- oder Deckenbefestigung. Befestigungsmaterial nicht im Lieferumfang enthalten.

- optimale Diebstahlsicherung durch integrierte Stahl-Ringöse
- Haken mit felgenschonender Kunststoffummantelung



Hängeparker KAIRO zur Wandbefestigung, 4 Haken

#### Hängeparker KAIRO

Haken	Stück	2	3	4	6	8
B x T x H	mm	500 x 350 x 350	850 x 350 x 350	1200 x 350 x 350	1900 x 350 x 350	2600 x 350 x 350
Stellraumtiefe	mm	1100				
Gewicht	kg	6,0				
Oberfläche		galvanisch verzinkt				
Befestigungsart		zur Wandbefestigung				
	Nr.	870 000 BT	870 001 BT	870 002 BT	870 003 BT	870 004 BT
	€	66,90	84,90	99,90	122,30	146,90
Befestigungsart		zur Deckenbefestigung				
	Nr.	870 005 BT	870 006 BT	870 007 BT	870 008 BT	870 009 BT
	€	56,30	74,30	89,30	109,30	135,90

## Parkbügel DENIA

**Konstruktion:** Robuster Parkbügel aus Stahl, Bügel-Ø 25 mm. Mit Anschlagpuffern. Scharniere aus stabiler Spritzgusskonstruktion.

**Oberfläche:** Feuerverzinkt mit aufgesetzter roter Reflexfolie.

**Schließung:** Mit Profilhalbzylinderschloss 30/10 (verschieden oder gleich schließend), inkl. 3 Schlüsseln.

**Befestigungsart:** Mit Bodenplatte (100 x 200 mm) zum Aufdübeln (Befestigungsmaterial siehe Zubehör) bzw. mittels Bodenanker zum Einbetonieren.

### Parkbügel DENIA

Befestigungsart		zum Aufdübeln	zum Einbetonieren
Gesamt- B x H	mm	770 x 500	
Mittelpostenmaße	mm	70 x 70	
Gewicht	kg	7,5	
Oberfläche		feuerverzinkt	
Schließung		Profilhalbzylinderschloss 30/10 verschieden schließend	
	Nr.	243 016 BT	243 017 BT
	€	<b>139,40</b>	<b>143,50</b>
Schließung		Profilhalbzylinderschloss 30/10 gleich schließend	
	Nr.	243 019 BT	243 018 BT
	€	<b>144,70</b>	<b>148,90</b>

- stabile Scharniere aus Spritzgusskonstruktion



### Zubehör für Befestigung auf Beton

Schwerlastanker M 8 / 100 Stahl	Nr. €/ Paar	297 990 BT <b>18,30</b>
------------------------------------	----------------	----------------------------

Pro Parkbügel wird 1 Paar Schwerlastanker benötigt.

## Parkbügel TELDE

**Konstruktion:** Stabile und standfeste Stahlrohrkonstruktion, Bügel-Ø 40 mm. Mit Anschlagpuffern. Rastet beim Aufstellen selbstständig ein. Reifenschonend durch Rundungen und Einsatz von robusten Kunststoff-Scharnieren.

**Oberfläche:** Feuerverzinkt, mit aufgesetzter roter Reflexfolie.

**Schließung:** Mit Profilhalbzylinderschloss 30/10 (verschieden oder gleich schließend), inkl. 3 Schlüsseln.

**Befestigungsart:** Zum Aufdübeln (Befestigungsmaterial siehe Zubehör).

### Parkbügel TELDE

Befestigungsart		zum Aufdübeln
Gesamt- B x H	mm	760 x 500
Ø-Mittelposten	mm	60
Gewicht	kg	9
Oberfläche		feuerverzinkt
Schließung		Profilhalbzylinderschloss 30/10 verschieden schließend
	Nr.	297 069 BT
	€	<b>153,60</b>
Schließung		Profilhalbzylinderschloss 30/10 gleich schließend
	Nr.	297 080 BT
	€	<b>156,30</b>



### Zubehör für Befestigung auf Beton

Fixanker M 10/ 30/ 115 Stahl, galvanisch verzinkt	Nr. €/ Stück	244 601 BT <b>2,60</b>
--	-----------------	---------------------------

Pro Parkbügel werden 6 Stück Fixanker benötigt.

## Parkbügel OLYMP

**Konstruktion:** Parkbügel aus Stahl, Bügel-Ø 40 mm, mit einzigartiger Schutzabdeckung aus glasfaserverstärktem Kunststoff (Polyamid) zum Reifen- und Fahrzeugschutz. Mit Anschlagpuffern. Automatisches Einrasten beim Aufstellen.

**Oberfläche:** Galvanisch verzinkt mit aufgesetzter roter Reflexfolie.

**Schließung:** Mit Profilhalbzylinderschloss 30/10 (verschieden schließend) inkl. 3 Schlüsseln.

**Befestigungsart:** Mit Bodenplatte zum Aufdübeln bzw. zum Einbetonieren mit Bodenanker (inkl. Befestigungsmaterial).



### Parkbügel OLYMP

Befestigungsart		zum Aufdübeln	zum Einbetonieren
Gesamt- B x H	mm	790 x 500	
Mittelpostenmaße	mm	60 x 60	
Gewicht	kg	9	
Oberfläche		galvanisch verzinkt	
Schließung		Profilhalbzylinderschloss 30/10 verschieden schließend	
	Nr.	483 028 BT	483 029 BT
	€	<b>173,40</b>	<b>185,30</b>



## Sperrpfosten GERNIKA

**Konstruktion:** Quadratischer Sperrpfosten aus Stahl mit aufgeschweißter Stahlkappe. Wahlweise mit komfortablem Hebe-Kipp-Mechanismus.

**Oberfläche / Farbe:** Alle Stahlteile feuerverzinkt bzw. zusätzlich weiß pulverbeschichtet mit roter Reflexfolie. Weitere RAL-Farben auf Anfrage.

**Schließung:** Mit Dreikantschloss nach DIN 3223 (Dreikantschlüssel siehe Zubehör). Auf Anfrage auch mit Profilylinderschloss erhältlich.

**Befestigungsart:** Kippbar, mit Bodenplatte (100 x 150 mm) zum Aufdübeln (Befestigungsmaterial siehe Zubehör) bzw. herausnehmbar aus Bodenhülse, Einbautiefe ca. 500 mm.

### Sperrpfosten GERNIKA

Befestigungsart	zum Aufdübeln		zum Einbetonieren	
	kippar mit Bodenplatte Dreikantschloss		herausnehmbar aus Bodenhülse Dreikantschloss	Hebe-Kipp-Mechanismus Dreikantschloss
Schließung			70 x 70	
Pfostenmaße	mm		70 x 70	
Höhe über Flur	mm		900	
Gewicht	kg	9,0	12,0	11,0
Oberfläche		feuerverzinkt		
	Nr.	280 020 BT	280 021 BT	280 022 BT
	€	105,30	87,40	127,70
Oberfläche		feuerverzinkt und pulverbeschichtet		
	Nr.	280 023 BT	280 024 BT	280 025 BT
	€	122,30	108,30	139,30
<b>Zubehör</b>				
Dreikantschlüssel	Nr.		280 033 BT	
	€/ Stück		13,30	
Befestigungsmaterial-Set zum Aufdübeln	Nr.		280 034 BT	
	€/ Set		6,30	



Sperrpfosten GERNIKA zum Aufdübeln, kippbar

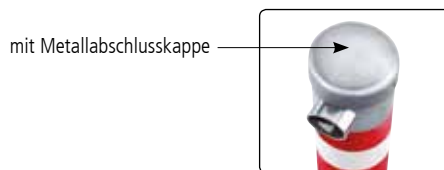
## Sperrpfosten RUBI

**Konstruktion:** Runder Sperrpfosten aus Stahl mit Metallabschlusskappe.

**Oberfläche:** Alle Stahlteile feuerverzinkt mit aufgesetzter roter und weißer Reflexfolie.

**Schließung:** Mit Sicherheits-Rundzylinderschloss (verschieden schließend) inkl. 2 Schlüsseln bzw. mit Dreikantschloss nach DIN 3222 inkl. einem Schlüssel. Schloss und Schließmechanismus geschützt im Rohr untergebracht. Sowohl stehend als auch gekippt abschließbar.

**Befestigungsart:** Zum Einbetonieren, Einbautiefe ca. 300 mm. Mit Bodenplatte (100 x 200 mm) zum Aufdübeln (inkl. Befestigungsmaterial).



### Sperrpfosten RUBI

Befestigungsart	zum Einbetonieren				zum Aufdübeln		
	zum Festeinbetonieren	herausnehmbar aus Bodenhülse	herausnehmbar aus Bodenhülse Dreikantschloss	herausnehmbar aus Bodenhülse Rundzylinderschloss verschieden schließend	kippar mit Bodenplatte Dreikantschloss	kippar mit Bodenplatte Rundzylinderschloss verschieden schließend	
Schließung	ohne	ohne					
Pfostenmaße	mm			Ø 76			
Höhe über Flur	mm			900			
Gewicht	kg	6,5	10,3	8,0	10,0	8,0	
Oberfläche		feuerverzinkt					
	Nr.	178 093 BT	178 094 BT	178 095 BT	178 096 BT	178 097 BT	178 098 BT
	€	74,50	120,90	166,90	166,90	198,30	198,30
<b>Zubehör</b>							
Dreikantschlüssel, extra	Nr.			178 063 BT			
	€/ Stück			7,30			
Kettenöse	Nr.			178 072 BT			
	€/ Stück			5,90			
Absperrkette aus Stahl - rot-weiß Gliederstärke 5 x 35 mm, VE = 10 m	Nr.			178 057 BT			
	€/ VE			110,40			
Verbindungsglieder aus Stahl 5 x 28 mm, kunststoffbeschichtet rot-weiß, VE = 6 Stück	Nr.			178 059 BT			
	€/ VE			9,90			

Die Lieferung erfolgt frei Haus – Lieferzeit 1 Woche.

Sperrpfosten LAGUNA  
297 088 BT  
€ 159,60



▲ Sperrpfosten GIRONA aus Aluminium



▲ Sperrpfosten LAGUNA aus Stahl

## Sperrpfosten GIRONA aus Aluminium und Sperrpfosten LAGUNA aus Stahl

**Konstruktion:** Runde bzw. quadratische Sperrpfosten aus Stahl bzw. Aluminium mit roter Kunststoffkappe.

**Oberfläche / Farbe:** Alle Stahlteile feuerverzinkt bzw. Aluminium natur. Gegen Mehrpreis weiß bzw. gelb pulverbeschichtet. Mit aufgesetzter Reflexfolie.

**Schließung:** Mit Profilhalbzylinderschloss 30/10 (verschieden schließend) inkl. 3 Schlüsseln bzw. mit Dreikantschloss nach DIN 3223 (Dreikantschlüssel siehe Zubehör).



• **Hinweis:** Für Poller und Pfosten mit Dreikantverschluss fügen wir jeder Sendung 1 kostenlosen Dreikantschlüssel bei, unabhängig von der Anzahl der bestellten Pfosten.


### Befestigungsart:

- Zum Einbetonieren, Einbautiefe ca. 300 mm.
- Mit Bodenplatte (200 x 200 mm) zum Aufdübeln bei Pfosten ohne Schließung.
- Mit Bodenplatte (100 x 200 mm) zum Aufdübeln bei Pfosten kippbar mit Schließung.

mögliche Ösenbefestigung:



Bei kippbaren Pfosten empfehlen wir **keine** Ösenmontage, wenn unbedingt gewünscht, schließen wir Rückgabe und Umtausch aus.



Anbringung der Öse / Haken ca. 50 mm von oben, bei Ausführung mit PZ 200 mm von oben (nur auf Seite des PZ, Ösen daher versetzt).

### Zubehör

Dreikantschlüssel, extra	Nr. €/ Stück	297 144 BT <b>12,90</b>
--------------------------	-----------------	----------------------------

### Zubehör

Kettenöse inkl. Montage an Pfosten	Nr. €/ Stück	297 171 BT <b>5,30</b>
---------------------------------------	-----------------	---------------------------

## Sperrpfosten

Befestigungsart		zum Einbetonieren			
Form		rund		quadratisch	
Pfostenmaße	mm	Ø 60	Ø 76	Ø 100	70 x 70
Höhe über Flur	mm	900			
Befestigungsinfo		zum Festeinbetonieren ohne			
Schließung	Nr.	297 315 BT	297 083 BT	297 316 BT	297 091 BT
	€	<b>58,40</b>	<b>63,90</b>	<b>83,90</b>	<b>74,70</b>
Aluminium	Nr.	297 317 BT	297 082 BT	297 318 BT	297 092 BT
	€	<b>41,50</b>	<b>54,70</b>	<b>75,30</b>	<b>66,60</b>
Befestigungsinfo		kippar mit Bodenanker Dreikantschloss			
Schließung	Nr.	–	397 136 BT	–	397 137 BT
	€	–	<b>224,30</b>	–	<b>226,30</b>
Aluminium	Nr.	–	397 138 BT	–	397 139 BT
	€	–	<b>194,30</b>	–	<b>210,80</b>
Befestigungsinfo		kippar mit Bodenanker Profilhalbzylinderschloss 30/10 verschieden schließend			
Schließung	Nr.	–	297 818 BT	–	297 103 BT
	€	–	<b>196,90</b>	–	<b>201,90</b>
Aluminium	Nr.	–	297 819 BT	–	297 104 BT
	€	–	<b>175,00</b>	–	<b>192,30</b>
Befestigungsinfo		kippar mit Bodenanker Profilhalbzylinderschloss 30/10 verschieden schließend + Dreikantschloss			
Schließung	Nr.	–	397 140 BT	–	397 141 BT
	€	–	<b>231,50</b>	–	<b>235,90</b>
Aluminium	Nr.	–	397 142 BT	–	397 143 BT
	€	–	<b>200,70</b>	–	<b>218,90</b>

## Sperrpfosten

Befestigungsart		zum Aufdübeln			
Form		rund		quadratisch	
Pfostenmaße	mm	Ø 60	Ø 76	Ø 100	70 x 70
Höhe über Flur	mm	900			
Befestigungsinfo		mit Bodenplatte ohne			
Schließung	Nr.	297 327 BT	297 087 BT	297 328 BT	297 101 BT
	€	<b>77,50</b>	<b>84,00</b>	<b>93,30</b>	<b>103,30</b>
Aluminium	Nr.	297 329 BT	297 086 BT	297 330 BT	297 102 BT
	€	<b>54,30</b>	<b>78,50</b>	<b>86,30</b>	<b>95,30</b>
Befestigungsinfo		kippar mit Bodenplatte Dreikantschloss			
Schließung	Nr.	–	397 126 BT	–	397 128 BT
	€	–	<b>170,30</b>	–	<b>197,50</b>
Aluminium	Nr.	–	397 129 BT	–	397 131 BT
	€	–	<b>166,50</b>	–	<b>187,30</b>
Befestigungsinfo		kippar mit Bodenplatte Profilhalbzylinderschloss 30/10 verschieden schließend			
Schließung	Nr.	–	297 090 BT	–	297 097 BT
	€	–	<b>175,40</b>	–	<b>181,40</b>
Aluminium	Nr.	–	297 067 BT	–	297 098 BT
	€	–	<b>146,30</b>	–	<b>170,60</b>
Befestigungsinfo		kippar mit Bodenplatte Profilhalbzylinderschloss 30/10 verschieden schließend + Dreikantschloss			
Schließung	Nr.	–	297 816 BT	–	297 099 BT
	€	–	<b>192,80</b>	–	<b>203,00</b>
Aluminium	Nr.	–	297 817 BT	–	297 100 BT
	€	–	<b>187,00</b>	–	<b>198,90</b>
Befestigungsinfo		mit integrierter Federmechanik ohne			
Schließung	Nr.	–	397 031 BT	397 032 BT	–
	€	–	<b>128,30</b>	<b>142,50</b>	–
Aluminium	Nr.	–	397 035 BT	397 036 BT	–
	€	–	<b>112,50</b>	<b>128,30</b>	–



Die Bodenplatte ist mit einem Federmechanismus versehen, der den Sperrpfosten nach einem eventuellen Anfahren (bis etwa 30° Neigung) selbsttätig wieder aufrichtet.

◀ Sperrpfosten zum Aufdübeln mit integrierter Federmechanik

Die Lieferung erfolgt frei Haus – Lieferzeit 1 Woche.

## Sperrpfosten

Befestigungsart		zum Einbetonieren und herausnehmbar aus Bodenhülse			
Form		rund		quadratisch	
Pfostenmaße	mm	Ø 60	Ø 76	Ø 100	70 x 70
Höhe über Flur	mm	900			
Befestigungsinfo		herausnehmbar aus Bodenhülse ohne			
Schließung	Nr.	297 319 BT	297 085 BT	297 324 BT	297 093 BT
	€	<b>77,40</b>	<b>93,80</b>	<b>107,70</b>	<b>121,40</b>
Aluminium	Nr.	297 325 BT	297 084 BT	297 326 BT	297 094 BT
	€	<b>47,50</b>	<b>78,90</b>	<b>97,80</b>	<b>109,50</b>
Befestigungsinfo		herausnehmbar aus Bodenhülse Dreikantschloss			
Schließung	Nr.	297 331 BT	297 088 BT	297 332 BT	297 095 BT
	€	<b>153,80</b>	<b>159,60</b>	<b>181,50</b>	<b>181,40</b>
Aluminium	Nr.	297 333 BT	297 815 BT	297 334 BT	297 096 BT
	€	<b>83,90</b>	<b>149,60</b>	<b>163,80</b>	<b>161,00</b>
Befestigungsinfo		herausnehmbar aus Bodenhülse Profilhalbzylinderschloss 30/10 verschieden schließend			
Schließung	Nr.	397 110 BT	397 111 BT	397 112 BT	397 113 BT
	€	<b>168,60</b>	<b>181,30</b>	<b>200,70</b>	<b>191,80</b>
Aluminium	Nr.	397 114 BT	397 115 BT	397 116 BT	397 117 BT
	€	<b>102,50</b>	<b>169,60</b>	<b>185,50</b>	<b>175,40</b>
Befestigungsinfo		herausnehmbar aus Bodenhülse Profilhalbzylinderschloss 30/10 verschieden schließend + Dreikantschloss			
Schließung	Nr.	–	397 119 BT	–	397 121 BT
	€	–	<b>188,80</b>	–	<b>200,70</b>
Aluminium	Nr.	–	397 123 BT	–	397 125 BT
	€	–	<b>177,30</b>	–	<b>183,50</b>



Sperrpfosten GIRONA aus Aluminium, weiß mit roten Streifen

### Mehrpriis rot / weiß bzw. gelb / schwarz

Pulverbeschichtung	Nr.	297 105 BT
	€ / Stück	<b>12,40</b>

### Bodendeckel für Pfosten mit Bodenhülse

Pfostenmaße	mm	für Ø 60	für Ø 76	für Ø 100	für 70 x 70
	Nr.	297 881 BT	297 089 BT	297 005 BT	297 009 BT
	€	<b>13,70</b>	<b>13,70</b>	<b>13,70</b>	<b>17,90</b>

### Zubehör

Absperrkette aus Stahl - feuerverzinkt, Gliederstärke 5 x 35 mm, VE = 10 m	Nr.	297 278 BT
	€ / VE	<b>43,50</b>
Absperrkette aus Stahl - rot-weiß, Gliederstärke 5 x 35 mm, VE = 10 m	Nr.	297 289 BT
	€ / VE	<b>106,50</b>
Verbindungsglieder zum Zusammenklemmen aus Stahl, rot-weiß pulverbeschichtet, VE = 6 Stück	Nr.	297 274 BT
	€ / VE	<b>11,30</b>
Verbindungsglieder zum Zusammenklemmen aus Stahl, feuerverzinkt, 5 x 23 mm, VE = 5 Stück	Nr.	297 284 BT
	€ / VE	<b>4,50</b>

### Schwerlastanker M 8 / 100 für Bodenbefestigung

für Befestigungsart		zum Aufdübeln
	Nr.	297 990 BT
	€ / Paar	<b>18,30</b>

Sie benötigen bei der einfachen Ausführung zum Aufdübeln 4 Stück, bei der Ausführung mit Schließung 2 Stück und bei der Ausführung mit integrierter Federmechanik 3 Stück Schwerlastanker.

## Sperrpfosten MURCIA



Sperrpfosten MURCIA zum Aufdübeln mit Kettenkopf



Kettenkopf

Spitzkopf

**Konstruktion:** Sperrpfosten aus Aluminium. Wahlweise mit Kettenkopf oder Spitzkopf aus rotem Kunststoff.

**Oberfläche / Farbe:** Aluminium weiß beschichtet mit aufgesetzter roter Reflexfolie.

**Schließung:** Mit Dreikantschloss nach DIN 3223 (Dreikantschlüssel siehe Zubehör).

**Befestigungsart:** Zum Einbetonieren, Einbautiefe ca. 300 mm. Mit Bodenplatte (150 x 150 mm) zum Aufdübeln (Befestigungsmaterial siehe Zubehör).

### Sperrpfosten MURCIA

Befestigungsart	zum Einbetonieren		zum Einbetonieren	
	zum Festeinbetonieren ohne	zum Aufdübeln mit Bodenplatte ohne	herausnehmbar aus Bodenhülse ohne	Dreikantschloss
Befestigungsinfo				
Schließung				
Pfostenmaße	mm	Ø 60		
Höhe über Flur	mm	900		
Gewicht	kg	1,5	2,6	4,2
Oberfläche		weiß pulverbeschichtet		
Kopfform		Spitzkopf		
	Nr.	297 519 BT	297 523 BT	297 521 BT
	€	53,80	57,80	54,70
				297 525 BT
				82,80
Kopfform		Kettenkopf		
	Nr.	297 518 BT	297 522 BT	297 520 BT
	€	53,80	57,80	54,70
				297 524 BT
				95,80

### Zubehör

Dreikantschlüssel, extra	Nr.	297 144 BT
	€ / Stück	12,90
Absperkette aus Stahl - rot-weiß	Nr.	297 289 BT
Gliederstärke 5 x 35 mm, VE = 10 m	€ / VE	106,50
Verbindungsglieder zum Zusammenklempfen, aus Stahl, rot, weiß oder schwarz, VE=6 Stück	Nr.	297 274 BT
	€ / VE	11,30
Schwerlastanker* M 8 / 100 Stahl	Nr.	297 990 BT
	€ / Paar	18,30

\*Pro Pfosten werden 2 Paar Schwerlastanker benötigt.



### Hinweis:

Für Poller und Pfosten mit Dreikantverschluss fügen wir jeder Sendung 1 kostenlosen

Dreikantschlüssel bei, unabhängig von der Anzahl der Bestellten Pfosten.

## Sperrpfosten MONTIJO



Abschlusskappe aus Stahl

◀ Sperrpfosten MONTIJO zum Aufdübeln, weiß pulverbeschichtet mit roten Streifen

▲ Sperrpfosten MONTIJO zum Einbetonieren, weiß pulverbeschichtet mit roten Streifen



### • Hinweis:

Für Poller und Pfosten mit Dreikantverschluss fügen wir jeder Sendung 1 kostenlosen Dreikantschlüssel bei, unabhängig von der Anzahl der bestellten Pfosten.

**Konstruktion:** Runder Sperrpfosten aus Stahl mit Abschlusskappe aus Stahl.

**Oberfläche / Farbe:** Alle Stahlteile feuerverzinkt bzw. zusätzlich weiß pulverbeschichtet mit aufgesetzter roter Reflexfolie.

**Schließung:** Mit Dreikantschloss nach DIN 3223 (Dreikantschlüssel siehe Zubehör).

Pfosten mit Abschlusskappe aus Stahl sind nicht mit PZ möglich.

**Befestigungsart:** Zum Einbetonieren, Einbautiefe ca. 300 mm. Mit Bodenplatte (200 x 200 mm) zum Aufdübeln (Befestigungsmaterial siehe Zubehör).

### Sperrpfosten MONTIJO

Befestigungsart	zum Einbetonieren		zum Aufdübeln
	zum Festeinbetonieren ohne	herausnehmbar aus Bodenhülse Dreikantschloss	mit Bodenplatte ohne
Befestigungsinfo			
Schließung			
Höhe über Flur	mm	900	
Pfostenmaße	mm	Ø 60	
Gewicht	kg	4,2	4,7
Oberfläche		feuerverzinkt	
	Nr.	397 714 BT	397 718 BT
	€	63,30	146,40
			397 716 BT
			77,30
Oberfläche		feuerverzinkt und weiß pulverbeschichtet	
	Nr.	397 715 BT	397 717 BT
	€	73,90	158,90
			397 719 BT
			90,30
Pfostenmaße	mm	Ø 76	
Gewicht	kg	5,6	5,9
Oberfläche		feuerverzinkt	
	Nr.	397 720 BT	397 722 BT
	€	66,70	153,30
			397 724 BT
			82,60
Oberfläche		feuerverzinkt und weiß pulverbeschichtet	
	Nr.	397 721 BT	397 723 BT
	€	77,30	163,30
			397 725 BT
			93,50

### Zubehör

Dreikantschlüssel, extra	Nr.	297 144 BT
	€ / Stück	12,90
Schwerlastanker* M 8 / 100 Stahl	Nr.	297 990 BT
	€ / Paar	18,30

\*Pro Pfosten werden 2 Paar Schwerlastanker benötigt.

## Leitpfosten FLEXPIN und LEITPIN

**Konstruktion:** Pfosten rot-weiß retroreflektierend aus alterungsbeständigem, robustem Polyethylen. Fuß aus Recycling-Kunststoff. Ein patentierter Bajonettverschluss verbindet den Zylinder mit dem robusten Fuß.

**Befestigungsart:** Der Fuß (siehe Zubehör) wird aufgedübelt (Befestigungsmaterial siehe Zubehör) oder mit handelsüblichem Klebstoff auf die Fahrbahn geklebt.

### Leitpfosten LEITPIN

- das flexible Material des LEITPIN bricht selbst bei Minusgraden nicht
- angefahrene LEITPIN richten sich aufgrund des flexiblen Materials mehrmals wieder auf (ohne Gelenk)

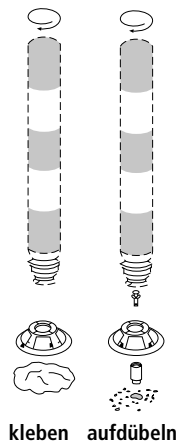
### Leitpfosten FLEXPIN

- die „flexible“ Variante des LEITPIN
- durch ein Gelenk am Zylinderfuß kann er angefahren werden und im Notfall überrollt werden, danach richtet er sich selbsttätig immer wieder komplett in die Ausgangsstellung auf

- in 3 verschiedenen Höhen erhältlich 460 mm, 760 mm und 1000 mm



Leitpfosten LEITPIN



Leitpfosten FLEXPIN

### Leitpfosten FLEXPIN (ohne Fuß)

Höhe über Flur	mm	460	760	1000
Pfostenmaße	mm		Ø 100	
Gewicht	kg	1,5	2,0	2,5
	Nr.	684 140 BT	684 141 BT	684 142 BT
	€	44,70	57,30	64,70

### Leitpfosten LEITPIN (ohne Fuß)

Höhe über Flur	mm	460	760	1000
Pfostenmaße	mm		Ø 100	
Gewicht	kg	1,5	2,0	2,5
	Nr.	684 137 BT	684 138 BT	684 139 BT
	€	30,80	41,50	48,30

### Zubehör

Recyclingfuß für Leitpfosten	Nr.	684 143 BT
Ø: ca. 270 mm	€/ Stück	12,30
Spezialdübel mit Schraube	Nr.	684 307 BT
M 12 / 100*	€/ Stück	3,90

\* Pro Pfosten werden 4 Stück Spezialdübel benötigt.

## Leitpfosten AGIL

**Konstruktion:** Vollkommen elastischer, selbstaufrichtender Leitpfosten aus witterungsbeständigem und robustem Polyurethan (Kunststoff).

**Funktion:** Der Leitpfosten kehrt nach An- bzw. Überfahren wieder in seine Ursprungsform zurück.

**Farbe:** Wahlweise in Standardfarben:

- orange mit retroreflektierenden weißen Streifen,
- schwarz mit retroreflektierenden gelben Streifen,
- weiß mit retroreflektierenden roten Streifen.

**Befestigungsart:** Zum Aufdübeln (Fuß-Ø 200 mm). Lieferung inkl. Befestigungsmaterial.



▲ stoßabsorbierend



▲ Leitpfosten AGIL, schwarz-gelb, Höhe 450 mm

- kann gefahrlos an- bzw. überfahren werden
- Schäden an Fahrzeugen werden erheblich minimiert
- Folgekosten für Instandsetzung der Pfosten entfallen bzw. sind minimal



Leitpfosten AGIL in orange mit weißen Reflexstreifen, Höhe 750 mm

### Leitpfosten AGIL

Höhe über Flur	mm	300	450	750	1000
Anzahl Reflexstreifen		1	2	3	4
Pfostenmaße	mm			Ø 80	
Gewicht	kg	0,7	1,0	1,4	1,5
orange	Nr.	033 002 BT	033 001 BT	033 000 BT	033 003 BT
schwarz	Nr.	033 060 BT	033 061 BT	033 062 BT	033 639 BT
weiß	Nr.	033 033 BT	033 034 BT	033 035 BT	033 036 BT
	€	35,30	39,90	43,90	62,80



## Leichter Kettenständer MOSS



**Leichter Kettenständer MOSS**  
684 125 BT  
**€ 22,40**

Leichter Kettenständer MOSS, rot-weiß

**Konstruktion:** Kunststoffpfosten, Ø 40 mm, mit vier in der Kappe integrierten Kettenaufnahmen. Passende Ketten siehe Zubehör.

**Mit verschiedenen Fußarten:**

- dreieckig, Seitenlänge 300 mm, zementgefüllt, ca. 3,4 kg aus Kunststoff
- rund, Ø 300 mm, kundenseits befüllbar, ca. 2,0 kg aus Kunststoff
- quadratisch, 265 x 265 mm, ca. 2,3 kg aus Hartgummi

**Farbe:** Wahlweise rot-weiß oder schwarz-gelb.

- für den Innen- und Außenbereich

### Leichter Kettenständer MOSS

Ausführung	Fuß dreieckig	Fuß rund	Fuß quadratisch
Höhe mm		870	
Gewicht kg	3,4	2,0	2,3
Farbe	rot-weiß		
Nr.	684 126 BT	684 127 BT	684 125 BT
€	<b>15,80</b>	<b>19,30</b>	<b>22,40</b>
Farbe	schwarz-gelb		
Nr.	684 129 BT	684 130 BT	684 128 BT
€	<b>15,80</b>	<b>19,30</b>	<b>22,40</b>

## Kettenständer-Set ALTA



Kettenständer-Set ALTA, rot-weiß

Kettenständer-Set ALTA, schwarz-gelb

**Komplettes Set bestehend aus:** 6 Kettenständer-Kunststoffpfosten (Ø 40 mm, 870 mm hoch), vier in der Kappe integrierten Kettenaufnahmen, 10 m Kunststoffkette, 10 Verbindungsgliedern und 10 Einhängehaken. Maximaler Abstand der Kettenständer 2 m.

**Set 1:** Mit standfestem quadratischen Fuß aus Hartgummi, 265 x 265 mm.

**Set 2:** Mit zementgefülltem dreieckigen Fuß aus Kunststoff, Seitenlänge 300 mm.

**Set 3:** Mit befüllbarem runden Fuß aus Kunststoff, Ø 300 mm.

- für den Innen- und Außenbereich

### Kettenständer-Set ALTA

Farbe	rot-weiß	schwarz-gelb
Set 1 Nr.	684 131 BT	684 134 BT
€	<b>147,30</b>	<b>147,30</b>
Set 2 Nr.	684 132 BT	684 135 BT
€	<b>124,30</b>	<b>124,30</b>
Set 3 Nr.	684 133 BT	684 136 BT
€	<b>132,30</b>	<b>132,30</b>

## Schwerer Kettenständer KURIK



Kettenständer KURIK kunststoffbeschichtet in schwarz-gelb (auf Anfrage) mit Stahlblechfuß

Schwerer Kettenständer KURIK feuerverzinkt und kunststoffbeschichtet rot-weiß mit Recyclingfuß

**Konstruktion:** Kettenständer aus Stahl, Ø 60 mm, kunststoffbeschichtet in rot-weiß mit Stahlfuß bzw. feuerverzinkt und pulverbeschichtet in rot-weiß mit Recyclingfuß. Auf Anfrage auch in schwarz-gelb lieferbar.

**Stahlfuß - quadratisch:** Aus 2 mm Stahlblech, 300 x 300 x 100 mm, schwarz rostschutzlackiert. Lässt sich mit Beton, Sand usw. füllen. Mit oder ohne Tragegriffe. Mit zwei Ösen zum Einhängen einer Kette (Verbindungsglied oder Einhängehaken erforderlich, siehe Zubehör). Stahlpfosten und Bodenwanne fest verschraubt. Beim neu positionieren muss Pfosten nur angehoben werden.

**Recyclingfuß - rund:** Massiver Rundfuß, Ø 450 mm, mit Ösenkappe. Die Kette (6 mm) lässt sich durch die Ösenkappe ziehen (nur noch 2 Verbindungsglieder oder Einhängehaken erforderlich, siehe Zubehör). Pfosten zum einfachen Einstecken. Dadurch schneller auf- und abbaubar.

- für den Außenbereich

Zubehör für Produkte dieser Seite: Ketten für Kunststoff- und Stahlpfosten				
Farbe			rot-weiß	schwarz-gelb
Stahlkette 6 mm		Nr.	684 362 BT	684 363 BT
Kette für höchste Belastung,	1 VE = 15 m	€/VE	<b>111,30</b>	<b>110,30</b>
Kunststoffkette*, 6 mm (Kette auf Reißfestigkeit geprüft!)	1 VE = 50 m	Nr.	684 364 BT	684 365 BT
		€/VE	<b>204,70</b>	<b>206,70</b>
Verbindungsglied		Nr.	684 367 BT	684 368 BT
	1 VE = 10 Stück	€/VE	<b>23,80</b>	<b>23,80</b>
Einhängehaken		Nr.	684 369 BT	684 370 BT
	1 VE = 10 Stück	€/VE	<b>23,80</b>	<b>23,80</b>

\* Güteketten: Seit Jahrzehnten bewährte langlebige, hochbelastbare Gliederketten. Hervorragende Signalwirkung durch auffällige lichtbeständige Verkehrsfarben (durchgefärbt). Die Ketten sind Meter für Meter auf Reißfestigkeit geprüft. Jedes Bund trägt den Prüfvermerk.

### Schwerer Kettenständer KURIK

Ausführung	Stahlblechfuß mit Tragegriff	Stahlblechfuß ohne Tragegriff	Recyclingfuß mit Tragegriff
Höhe mm		1000	
Gewicht kg	8,3	7,3	16,3
Farbe	rot-weiß		
Nr.	684 120 BT	684 121 BT	684 122 BT
€	<b>74,90</b>	<b>72,40</b>	<b>70,80</b>

Die Lieferung erfolgt frei Haus – Lieferzeit 1 Woche.

## Rammschutz-Poller BESKYT

**Konstruktion:** Extrem belastbarer Poller aus Stahl, Ø 90 mm (Wandstärke 3,6 mm), Ø 159 mm (Wandstärke 4,5 mm), Ø 194 mm (Wandstärke 4,5 mm) bzw. Ø 273 mm (Wandstärke 5,0 mm).

**Oberfläche / Farbe:** Feuerverzinkt und gelb-schwarz oder rot-weiß kunststoffbeschichtet.

**Befestigungsart:** Zum Aufdübeln (Befestigungsmaterial siehe Zubehör) oder zum Einbetonieren (empfohlene Einbautiefe ca. 400 mm).

- für den Innen- und Außenbereich



### Rammschutz-Poller BESKYT

Ø x Höhe über Flur	mm	90 x 1200		159 x 1200		194 x 1200		273 x 1200	
Gewicht	kg	16,5	14,5	35,5	33,5	44	42	53	51
Befestigungsart		zum Einbetonieren	zum Aufdübeln	zum Einbetonieren	zum Aufdübeln	zum Einbetonieren	zum Aufdübeln	zum Einbetonieren	zum Aufdübeln
Oberfläche		feuerverzinkt und kunststoffbeschichtet							
Farbe		gelb-schwarz							
Nr.		684 208 BT	684 207 BT	684 116 BT	684 115 BT	684 819 BT	684 818 BT	684 149 BT	684 148 BT
€		157,30	165,80	242,90	259,60	396,60	408,80	518,00	531,00
Farbe		rot-weiß							
Nr.		684 850 BT	684 851 BT	684 852 BT	684 853 BT	684 854 BT	684 855 BT	684 856 BT	684 857 BT
€		158,30	165,80	242,90	264,70	396,60	408,80	527,00	534,00

### Zubehör für Bodenbefestigung

Universaldübel mit Schrauben 14/110, VE = 4 Stück	Nr.	684 117 BT	€/ Stück	16,00
Durchsteckanker VE = 4 Stück	Nr.	684 119 BT	€/ Stück	26,50

Sie benötigen 1 VE Universaldübel pro Poller-Ø 90 und -Ø 159 sowie 1 VE Durchsteckanker für Poller-Ø 194 und -Ø 273.

## Rammschutz-Winkel KEURU

**Konstruktion:** Rammschutz als 90° Eckausführung aus Stahlrohr, Ø 76 mm, Seitenlänge 600 mm, Wandstärke 3 mm.

**Oberfläche / Farbe:**

**Für den Außenbereich:** Feuerverzinkt und gelb bzw. weiß kunststoffbeschichtet, mit schwarzen bzw. roten Signalstreifen (Gewünschte Farbe bitte bei Bestellung angeben).

**Für den Innenbereich:** Gelb bzw. weiß kunststoffbeschichtet, mit schwarzen bzw. roten Signalstreifen (Gewünschte Farbe bitte bei Bestellung angeben).

**Befestigungsart:** Zum Aufdübeln (Befestigungsmaterial siehe Zubehör) oder zum Einbetonieren (empfohlene Einbautiefe ca. 400 mm).

Gewünschte Befestigungsart bitte bei Bestellung angeben.

- für den Innen- und Außenbereich

### Rammschutz-Winkel KEURU

Höhe über Flur	mm	350		600		1200	
Gewicht	kg	20		24		34	
Befestigungsart		zum Aufdübeln bzw. zum Einbetonieren					
Oberfläche		kunststoffbeschichtet					
Nr.		684 209 BT		684 210 BT		684 211 BT	
€		232,30		279,90		329,80	
Oberfläche		feuerverzinkt und kunststoffbeschichtet					
Nr.		684 212 BT		684 213 BT		684 214 BT	
€		279,40		334,70		418,90	



▲ Rammschutz-Winkel KEURU, gelb kunststoffbeschichtet mit schwarzen Signalstreifen

### Zubehör für Bodenbefestigung

Universaldübel mit Schraube 12 / 100	Nr.	684 118 BT
	€/ Stück	2,80

Pro Rammschutz-Winkel werden 12 Stück benötigt.

## Rammschutz-Bügel KITEE

**Konstruktion:** Rammschutz-Bügel aus Stahl, Ø 76 mm, Wandstärke 3 mm.

**Oberfläche / Farbe:** Feuerverzinkt und kunststoffbeschichtet in gelb bzw. weiß, mit schwarzen bzw. roten Signalstreifen. Gewünschte Farbe bitte bei Bestellung angeben. Rammschutz-Bügel 350 x 375 mm werden ohne Signalstreifen geliefert.

**Befestigungsart:** Zum Aufdübeln (Befestigungsmaterial siehe Zubehör) oder zum Einbetonieren (empfohlene Einbautiefe ca. 400 mm). Gewünschte Befestigungsart bitte bei Bestellung angeben.

- für den Außenbereich

### Rammschutz-Bügel KITEE

Höhe über Flur	mm	350			600			1200	
Breite	mm	375	750	1000	750	1000	750	1000	
Gewicht	kg	10	12	13	14	16	20	22	
Befestigungsart		zum Aufdübeln bzw. zum Einbetonieren							
Oberfläche		feuerverzinkt und kunststoffbeschichtet							
Nr.		684 102 BT	684 101 BT	684 100 BT	684 104 BT	684 103 BT	684 106 BT	684 105 BT	
€		133,30	159,50	164,70	188,50	200,30	232,90	244,30	

### Zubehör für Bodenbefestigung

Universaldübel mit Schraube 12 / 100	Nr.	684 118 BT
	€/ Stück	2,80

Pro Rammschutz-Bügel werden 8 Stück benötigt.



▲ Rammschutz-Bügel KITEE, feuerverzinkt und gelb kunststoffbeschichtet mit schwarzen Signalstreifen

**Poller ZIRKONIA**



Poller ZIRKONIA, aus Edelstahl, zum Einbetonieren

**Konstruktion:** Poller aus Edelstahl.  
**Oberfläche:** Edelstahl V2A, geschliffen Korn 220.  
**Schließung:** Mit Dreikantschloss, inkl. 1 Schlüssel.  
**Befestigungsart:** Zum Einbetonieren bzw. mit Bodenhülse, Einbautiefe ca. 300 mm.



**Poller ZIRKONIA**

Befestigungsart		zum Einbetonieren					
		zum Festeinbetonieren ohne			herausnehmbar aus Bodenhülse Dreikantschloss		
Befestigungsinfo		60 x 60	80 x 80	100 x 100	80 x 80	100 x 100	120 x 120
Schließung							
Pfostenmaße	mm	60 x 60	80 x 80	100 x 100	80 x 80	100 x 100	120 x 120
Höhe über Flur	mm	900					
Gewicht	kg	4,5	6,0	7,7	10,4	12,4	19,3
Oberfläche		geschliffen					
Nr.		321 000 BT	321 001 BT	321 002 BT	321 006 BT	321 007 BT	321 008 BT
€		125,80	176,30	184,60	298,60	313,30	362,40



**Poller LOKI**

**Konstruktion:** Poller aus Edelstahl mit Exzenter-Dreh-Klemmverschluss für einfaches Herausnehmen aus der Bodenhülse. Die selbstschließende Öffnung der Bodenhülse verhindert das Eindringen von Schmutz und Nässe bei herausgenommenem Poller.

**Oberfläche:** Edelstahl V2A, geschliffen.

**Schließung:** Exzenter-Dreh-Klemmverschluss mittels Dreikantschlüssel nach DIN 3223.

**Befestigungsart:** Einfaches Aufkleben bzw. Aufdübeln der Bodenhülse (Ø 67 mm) bei einer Einbautiefe von 35 mm. Befestigungsmaterial siehe Zubehör.



- **extrem geringe Einbautiefe der Bodenhülse (35 mm), daher nahezu überall einsetzbar, z. B. auf Parkdecks**
- **Speziallösung zur Absturzsicherung an Treppen bzw. Abgängen**

**• einfache Montage der Bodenhülse durch Verkleben bzw. Aufdübeln**

▲ Poller in Bodenhülse einsetzen

▲ Poller drehen und verschließen

▲ Poller auf gleiche Weise entnehmen

▲ Flachkopf

▲ Rundkopf

**Poller LOKI**

Befestigungsart		Bodenhülse zum Aufkleben / Aufdübeln	
Befestigungsinfo		herausnehmbar aus Bodenhülse	
Schließung		Dreikantschloss	
Pfostenmaße	mm	Ø 76	Ø 102
Höhe über Flur	mm	900	
Oberfläche		Edelstahl geschliffen	
Ausführung		mit Rundkopf	
Nr.		397 223 BT	397 225 BT
€		206,60	221,90
Ausführung		mit Flachkopf	
Nr.		397 222 BT	397 224 BT
€		211,30	232,40

**Zubehör zum Aufkleben / Aufdübeln**

Montagemörtel *	Nr.	398 052 BT
	€/ Stück	56,90
Set Bodenanker inkl. Schrauben	Nr.	398 053 BT
	€/ Set	49,90

\* Der Montagemörtel reicht für 7 Bodenhilfen bei einer Bohrung von Ø 70 mm und Tiefe 35 mm.



**• Hinweis:** Für Poller und Pfosten mit Dreikantverschluss fügen wir jeder Sendung 1 kostenlosen Dreikantschlüssel bei, unabhängig von der Anzahl der bestellten Pfosten.

## Poller CANARIA

**Konstruktion:** Poller aus Edelstahl.

**Oberfläche:** Edelstahl V2A, geschliffen.

**Schließung:** Mit Profilhalbzylinderschloss 30/10 (verschieden schließend) inkl. 3 Schlüsseln bzw. mit Dreikantschloss nach DIN 3223 (Dreikantschlüssel siehe Zubehör).

**Befestigungsart:** Zum Einbetonieren, Einbautiefe ca. 300 mm. Mit Bodenplatte (Ø 165 mm) zum Aufdübeln (Befestigungsmaterial siehe Zubehör).



• auch mit zusätzlicher Pulverbeschichtung lieferbar



▲ Rundkopf



▲ Flachkopf



• **Hinweis:** Für Poller und Pfosten mit Dreikantverschluss fügen wir jeder Sendung 1 kostenlosen Dreikantschlüssel bei, unabhängig von der Anzahl der bestellten Pfosten.



Poller CANARIA mit Rundkopf und Bodenplatte zum Aufdübeln

### Poller CANARIA

Befestigungsart		zum Einbetonieren								
Befestigungsinfo		zum Festeinbetonieren			herausnehmbar aus Bodenhülse					
Schließung		ohne			ohne			Dreikantschloss		
Pfostenmaße	mm	Ø 61	Ø 76	Ø 102	Ø 61	Ø 76	Ø 102	Ø 61	Ø 76	Ø 102
Höhe über Flur	mm	900								
Oberfläche		Edelstahl geschliffen								
Rundkopf	Nr.	297 400 BT	297 401 BT	297 402 BT	297 406 BT	297 407 BT	297 408 BT	297 418 BT	297 419 BT	297 420 BT
	€	80,70	98,80	128,80	97,80	125,80	155,30	130,90	160,00	186,40
Flachkopf	Nr.	297 450 BT	297 451 BT	297 452 BT	297 459 BT	297 460 BT	297 461 BT	297 477 BT	297 480 BT	297 481 BT
	€	97,00	104,30	136,00	97,80	135,00	167,70	134,90	161,00	204,50

### Poller CANARIA


Befestigungsart		zum Aufdübeln					
Befestigungsinfo		mit Bodenplatte			kippter mit Bodenplatte Profilhalbzylinderschloss 30/10 verschieden schließend		mit integrierter Federtechnik
Schließung		ohne			ohne		ohne
Pfostenmaße	mm	Ø 61	Ø 76	Ø 102	Ø 76	Ø 76	Ø 102
Höhe über Flur	mm	900					
Oberfläche		Edelstahl geschliffen					
Rundkopf	Nr.	297 412 BT	297 413 BT	297 414 BT	297 108 BT	297 114 BT	297 359 BT
	€	140,50	158,80	186,40	200,40	206,00	236,60
Flachkopf	Nr.	297 468 BT	297 469 BT	297 470 BT	297 110 BT	297 113 BT	297 372 BT
	€	134,00	165,00	198,90	209,60	215,00	245,30

Zubehör		Nr.	
Dreikantschlüssel, extra	€ / Stück	297 144 BT	12,90
Bodenanker zum Einbetonieren für kippbare Sperrpfosten	€ / Stück	297 996 BT	26,40
Schwerlastanker M 8 / 100 Stahl*	€ / Paar	297 990 BT	18,30

\*Sie benötigen pro Poller 2 Paar, bei den kippbaren 1 Paar Schwerlastanker.

Die Lieferung erfolgt frei Haus – Lieferzeit 1 Woche.

**Poller BOULEVARD**



**Konstruktion:** Stabiler Poller aus Stahlrohr mit Zierkopf aus witterungsbeständiger Aluminiumlegierung.

**Oberfläche / Farbe:** Alle Stahlteile feuerverzinkt und pulverbeschichtet in Standardfarben gemäß Tabelle.

**Schließung:** Mit Dreikantschloss nach DIN 3223 (Dreikantschlüssel siehe Zubehör).

**Befestigungsart:** Zum Einbetonieren (Einbautiefe ca. 300 mm) bzw. zum Einbetonieren mit Bodenhülse (Einbautiefe ca. 400 mm).

**Standardfarben - bitte bei Bestellung Farbe angeben!**

	RAL 3005 weinrot		RAL 5010 enzianblau		RAL 6005 moosgrün		RAL 7016 anthrazitgrau
	RAL 7021 schwarzgrau		DB 703 eisenglimmer				

**Poller BOULEVARD**

Modell	BOULEVARD 140		BOULEVARD 102		BOULEVARD 83		BOULEVARD 60 (ohne Abb.)		
	zum Einbetonieren		zum Einbetonieren		zum Einbetonieren		zum Einbetonieren		
Befestigungsart	zum Festeinbetonieren ohne		herausnehmbar aus Bodenhülse Dreikantschloss		zum Festeinbetonieren ohne		herausnehmbar aus Bodenhülse Dreikantschloss		
Schließung	zum Festeinbetonieren ohne		zum Festeinbetonieren ohne		zum Festeinbetonieren ohne		zum Festeinbetonieren ohne		
Pfostenmaße	Ø 140		Ø 102		Ø 83		Ø 60		
Höhe über Flur	900		900		890		940		
Oberfläche	feuerverzinkt und pulverbeschichtet								
Gewicht	kg	14,7	26,6	9,6	16,5	9,2	12,7	4,8	6,8
Nr.		264 067 BT	264 068 BT	264 112 BT	264 113 BT	264 110 BT	264 111 BT	264 069 BT	264 070 BT
€		252,30	484,70	175,40	385,90	148,90	268,30	86,40	174,40

**Zubehör**

Dreikantschlüssel	Nr. € / Stück	264 019 BT 12,80
-------------------	---------------	---------------------

**Poller MOSTOLES**



**Konstruktion:** Stabiler Poller aus Stahlrundrohr mit aufgeschweißter flacher Kappe ohne sichtbare Schweißnaht.

**Oberfläche / Farbe:** Alle Stahlteile feuerverzinkt bzw. feuerverzinkt und pulverbeschichtet in Standardfarben gemäß Tabelle.

**Schließung:** Mit Dreikantschloss nach DIN 3223 (Dreikantschlüssel siehe Zubehör).

**Befestigungsart:** Zum Einbetonieren (Einbautiefe ca. 500 mm) bzw. zum Einbetonieren mit Bodenhülse (Einbautiefe ca. 400 mm) oder mit Bodenplatte (100 x 150 mm) zum Aufdübeln (Befestigungsmaterial siehe Zubehör).

**Poller MOSTOLES**

Befestigungsart	zum Einbetonieren		zum Aufdübeln	
	zum Festeinbetonieren ohne	herausnehmbar aus Bodenhülse Dreikantschloss	mit Bodenplatte ohne	
Schließung				
Pfostenmaße	Ø 76			
Höhe über Flur	900			
Oberfläche	feuerverzinkt			
Gewicht	kg	7,5	12,0	6,0
Nr.		280 084 BT	280 085 BT	280 086 BT
€		55,50	117,70	67,30
Oberfläche	feuerverzinkt und pulverbeschichtet			
Gewicht	kg	7,5	12,0	6,0
Nr.		280 081 BT	280 082 BT	280 083 BT
€		71,30	133,30	79,50

**Zubehör**

Dreikantschlüssel	Nr. € / Stück	280 033 BT 13,30
Befestigungsmaterial-Set zum Aufdübeln	Nr. € / Set	280 034 BT 6,30

Pro Poller wird 1 Set benötigt.

Die Lieferung erfolgt frei Haus – Lieferzeit 2-5 Wochen.

## Poller BILBAO

**Konstruktion:** Poller aus Stahl bzw. Aluminium mit Helmkopf aus Aluminiumguss.

**Oberfläche / Farbe:** Stahl feuerverzinkt und pulverbeschichtet, Aluminium pulverbeschichtet, in Standardfarben gemäß Tabelle.

**Schließung:** Mit Dreikantschloss nach DIN 3223 (Dreikantschlüssel siehe Zubehör) bzw. mit Profilhalbzylinderschloss 30/10 (verschieden schließend) inkl. 3 Schlüsseln.

**Befestigungsart:** Zum Einbetonieren (Einbautiefe ca. 300 mm) oder mit Bodenplatte (200 x 200 mm) zum Aufdübeln bzw. mit Bodenplatte (200 x 100 mm) abschließbar und kippbar (Befestigungsmaterial siehe Zubehör).



• **Hinweis:**  
Für Poller und Pfosten mit Dreikantverschluss fügen wir jeder Sendung 1 kostenlosen Dreikantschlüssel bei, unabhängig von der Anzahl der bestellten Pfosten.



Poller BILBAO zum Einbetonieren in RAL 7021 schwarzgrau

**Poller BILBAO  
ab € 84,50**

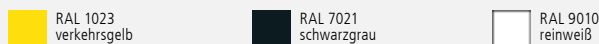
### Poller BILBAO

Befestigungsart	zum Einbetonieren			zum Aufdübeln		
	zum Festeinbetonieren	herausnehmbar aus Bodenhülse		zum Aufdübeln	kippar mit Bodenplatte Profilhalbzylinderschloss 30/10 verschieden schließend	mit integrierter Federtechnik
Befestigungsinfo			Dreikantschloss			
Schließung	ohne	ohne		ohne		ohne
Pfostenmaße mm	Ø 76					
Höhe über Flur mm	900					
Oberfläche	Aluminium - pulverbeschichtet					
Nr.	297 151 BT	297 155 BT	297 163 BT	297 159 BT	297 167 BT	397 199 BT
€	<b>84,50</b>	<b>109,60</b>	<b>187,50</b>	<b>102,30</b>	<b>185,30</b>	<b>173,80</b>
Oberfläche	Stahl feuerverzinkt und pulverbeschichtet					
Nr.	297 150 BT	297 154 BT	297 162 BT	297 158 BT	297 166 BT	397 198 BT
€	<b>90,20</b>	<b>116,60</b>	<b>189,80</b>	<b>106,30</b>	<b>224,40</b>	<b>155,30</b>

Zubehör		
Dreikantschlüssel, extra	Nr. €/ Stück	297 144 BT <b>12,90</b>
Bodenanker zum Einbetonieren für kippbare Sperrpfosten	Nr. €/ Stück	297 996 BT <b>26,40</b>
Schwerlastanker M 8 / 100 Stahl*	Nr. €/ Paar	297 990 BT <b>18,30</b>

\*Sie benötigen pro Poller 2 Paar, bei den kippbaren 1 Paar Schwerlastanker.

Standardfarben - bitte bei Bestellung Farbe angeben!



## Poller PALENCIA

**Konstruktion:** Stabiler Poller aus Vierkantstahlrohr mit aufgeschweißter flacher Kappe ohne sichtbare Schweißnaht.

**Oberfläche / Farbe:** Alle Stahlteile feuerverzinkt und pulverbeschichtet in Standardfarben gemäß Tabelle.

**Schließung:** Mit Dreikantschloss nach DIN 3223 (Dreikantschlüssel siehe Zubehör).

**Befestigungsart:** Zum Einbetonieren (Einbautiefe ca. 300 mm) bzw. zum Einbetonieren mit Bodenhülse (Einbautiefe ca. 500 mm).



Poller PALENCIA in RAL 7016 anthrazitgrau

### Poller PALENCIA

Befestigungsart	zum Einbetonieren			
	zum Festeinbetonieren ohne	herausnehmbar aus Bodenhülse Dreikantschloss	zum Festeinbetonieren ohne	herausnehmbar aus Bodenhülse Dreikantschloss
Pfostenmaße mm	70 x 70		100 x 100	
Höhe über Flur mm	900			
Gewicht kg	9,0	14,0	13,0	16,0
Oberfläche	feuerverzinkt und pulverbeschichtet			
Nr.	280 070 BT	280 071 BT	280 072 BT	280 073 BT
€	<b>86,60</b>	<b>133,50</b>	<b>114,80</b>	<b>225,60</b>

Zubehör		
Dreikantschlüssel	Nr. €/ Stück	280 033 BT <b>13,30</b>

Standardfarben - bitte bei Bestellung Farbe angeben!



## Wegesperre FLEN mit 2 Auflagestützen - drehbar



**Konstruktion:** Wegesperre bestehend aus 1 Hauptstütze (Ø 102 mm) und 2 höhenverstellbaren Auflagestützen (70 x 40 mm) aus Stahl. Rechteckiger Sperrbalken (86 x 46 mm) aus Hartaluminium, drehbar gelagert mit Antisitzschutz. Auflagestützen sind höhenverstellbar (+ 100 / - 100 mm). Einfaches und leichtes Drehen mittels PTFE-Lager. Ab 4,5 m Sperrweite mit Diagonalstrebe aus Aluminium.

**Oberfläche / Farbe:** Alle Stahlteile feuerverzinkt bzw. zusätzlich rot pulverbeschichtet. Hartaluminium natur bzw. weiß pulverbeschichtet mit roten Reflexstreifen.



▲ DK SIMPLEX



▲ Schlosskasten mit PZ und DK



▲ Schlosskasten mit PZ und Blind-PZ-Einsatz

**Schließung:** Standardmäßig vorgerüstet für Vorhängeschloss (siehe Zubehör) oder gegen Mehrpreis mit Dreikantschloss (Simplex), Profilylinderschloss und Blind-PZ-Einsatz bzw. Dreikant- und Profilylinderschloss, sowie Schließzwang.

**Befestigungsart:** Zum Einbetonieren (empfohlene Einbautiefe ca. 300 mm), Fundament 600 x 600 x 800 mm. Zum Aufdübeln, Hauptstütze mit Bodenplatte 250 x 250 mm, Auflagestützen mit Bodenplatte 200 x 200 mm. Befestigungsmaterial siehe Zubehör.

### Wegesperre FLEN

Sperrbreite m	2,5	3,0	3,5	4,0	4,5	5	2,5	3,0	3,5	4,0	4,5	5,0
Befestigungsart	zum Einbetonieren						zum Aufdübeln					
Höhe über Flur mm							1000					
Gewicht kg	55	57	58	60	68	70	57	59	60	62	70	72
Oberfläche	feuerverzinkt / Alu natur mit roten Reflexstreifen											
Nr.	397 575 BT	297 338 BT	297 340 BT	297 342 BT	297 344 BT	297 346 BT	397 577 BT	297 348 BT	297 350 BT	297 352 BT	297 354 BT	297 356 BT
€	744,00	755,00	759,00	772,00	937,00	967,00	729,00	756,00	760,00	773,00	937,00	967,00
Oberfläche	feuerverzinkt + rot beschichtet / Alu weiß beschichtet mit roten Reflexstreifen											
Nr.	397 576 BT	297 339 BT	297 341 BT	297 343 BT	297 345 BT	297 347 BT	397 578 BT	297 349 BT	297 351 BT	297 353 BT	297 355 BT	297 357 BT
€	954,00	961,00	968,00	993,00	1.199,00	1.219,00	937,00	943,00	956,00	983,00	1.199,00	1.219,00

### Mehrpreis

Schlosskasten mit Profilylinderschloss und Dreikantschloss	Nr.	397 478 BT
	€/ Stück	199,90
Schließzwang	Nr.	397 877 BT
	€/ Stück	125,30
Dreikantschlüssel (für DK-SIMPLEX-Schloss)	Nr.	297 890 BT
	€/ Stück	11,30
Schlosskasten mit Profilylinderschloss und Blind-PZ-Einsatz	Nr.	397 474 BT
	€/ Stück	233,80
Dreikantverriegelung SIMPLEX komplett (ohne Schlüssel)	Nr.	397 476 BT
	€/ Stück	156,60

### Zubehör

Vorhängeschloss mit 2 Schlüsseln	Nr.	297 233 BT
Bügel-Ø 10 mm	€/ Stück	42,20
Montagekorb für Wegesperre (Maße 210 x 210 mm)	Nr.	297 994 BT
	€/ Stück	69,90
Schwerlastanker, verzinkt M 8 / 100	Nr.	297 957 BT
	€/ Paar	18,30

Es werden pro Haupt- / Auflagestütze je 2 Paar Schwerlastanker benötigt.



Sperrzaun VIHTI, verschließbar, feuerverzinkt und weiß pulverbeschichtet mit roten Reflexstreifen

## Sperrzaun VIHTI

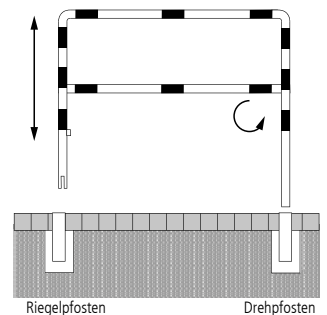
**Konstruktion:** Sperrzaun aus Stahlrundrohr, Ø 60 mm.

**Oberfläche / Farbe:** Alle Stahlteile feuerverzinkt bzw. zusätzlich weiß pulverbeschichtet mit aufgesetzter roter Reflexfolie.

**Schließung:** Mit Dreikantschloss (Dreikantschlüssel siehe Zubehör).

**Befestigungshinweis:** Beide Pfosten herausnehmbar aus Bodenhülse, Einbautiefe ca. 400 mm, davon ein Pfosten verriegelbar.

Zum Öffnen den Riegelpfosten aus der Bodenhülse heben und ihn dann um den Drehpfosten drehen. Auch komplett herausnehmbar.



### Sperrzaun VIHTI

Sperrbreite m	1,0	1,5	2,0	2,5	1,0	1,5	2,0	2,5
Ausführung	ohne Knieholm				mit Knieholm			
Befestigungsart	zum Einbetonieren				zum Einbetonieren			
Höhe über Flur mm					1000			
Gewicht kg	15	17	19	21	18	21	25	28
Oberfläche	feuerverzinkt							
Nr.	280 035 BT	280 036 BT	280 037 BT	280 038 BT	280 043 BT	280 044 BT	280 045 BT	280 046 BT
€	157,90	163,30	169,60	177,30	176,30	193,40	201,30	212,80
Oberfläche	feuerverzinkt + weiß beschichtet mit roten Reflexstreifen							
Nr.	280 039 BT	280 040 BT	280 041 BT	280 042 BT	280 047 BT	280 048 BT	280 049 BT	280 050 BT
€	193,50	203,80	209,90	221,80	218,30	238,90	255,80	278,60

### Zubehör

Dreikantschlüssel	Nr.	280 033 BT
	€/ Stück	13,30
Abdeckkappe, für Hülse Ø 60 mm ohne Verschluss, feuerverzinkt	Nr.	280 051 BT
	€/ Stück	6,50



Wegesperre BORAS mit Gasdruckfeder und höhenverstellbarer Auflagestütze aus Stahl

**Wegesperre BORAS mit Gasdruckfeder**

▶ gefederte Pendelstütze, Verstellung von +180 mm bis -80 mm

**Konstruktion:** Vertikal schwenkende Wegesperre mit automatischer Verriegelung in den Endlagen. Hauptstütze (2 mal 100 x 80 mm) und höhenverstellbare Auflagestütze (70 x 40 mm) aus Stahl. Oval-Sperrbalken (102 x 82 mm) mit Aufsitzschutz aus Aluminium. Gefederte, höhenverstellbare Aluminium-Pendelstütze alternativ erhältlich. Ab 6 m Sperrbreite zusätzliche Stabilisierung durch Seilzugverstärkung. Gewichtsausgleich durch integrierte Gasdruckfedern.

**Oberfläche / Farbe:** Haupt- und Auflagestütze feuerverzinkt und rot pulverbeschichtet. Aluminium-Sperrbalken weiß pulverbeschichtet mit roten Reflexstreifen. Pendelstütze silberfarbig eloxiert.

**Schließung:** Serienmäßig an der Hauptstütze verschließbar mittels Profilzylinderschloss und einem Blind-PZ-Einsatz. Nachträgliche Erweiterung mit Profilzylinder oder Feuerwehdreikant möglich (siehe Zubehör). Schließzwang (Schlüssel nur bei geschlossener Schranke abziehbar) ebenfalls jederzeit nachrüstbar (siehe Zubehör). Auflagestütze vorgerichtet für Vorhängeschloss. Nachrüstbar mit Profilzylinder- oder Feuerwehdreikant-Schlosskasten (siehe Zubehör).

**Befestigungsart:** Zum Einbetonieren, empfohlenes Fundament der Hauptstütze (L x B x H): 600 x 600 x 800 mm. Fundament der Auflagestütze (L x B x H): 400 x 400 x 600 mm. Zum Aufdübeln, Bodenplatte der Hauptstütze (L x B): 400 x 270 mm. Bodenplatte der Auflagestütze (L x B): 100 x 200 mm. Weitere Montagehilfen wie Montagekörbe und -schrauben siehe Zubehör.



▲ verschließbar mit Profilzylinder- oder Dreikantschloss (Zubehör)



▲ verschließbar mittels Profilzylinderschloss und einem Blind-PZ-Einsatz



▲ Detail Gasdruckfeder

**Wegesperre BORAS**

Sperrbreite m	3,0	3,5	4,0	4,5	5,0	5,5	6,0	6,5	7,0	7,5	8,0
Befestigungsart	zum Einbetonieren										
Höhe über Flur mm	1000										
Oberfläche	feuerverzinkt + rot beschichtet / Alu weiß beschichtet mit roten Reflexstreifen										
Ausführung	mit fester Auflagestütze										
Gewicht kg	71,0	72,0	73,0	74,0	75,0	78,0	80,0	82,0		84,0	
Nr.	397 790 BT	397 791 BT	397 792 BT	397 793 BT	397 794 BT	397 795 BT	397 796 BT	397 797 BT	397 798 BT	397 799 BT	397 800 BT
€	998,00	1.025,00	1.030,00	1.083,00	1.112,00	1.133,00	1.212,00	1.307,00	1.353,00	1.396,00	1.437,00
Ausführung	mit Pendelstütze										
Gewicht kg	64,0	65,0	66,0	67,0	68,0	70,0	73,0	75,0		76,0	77,0
Nr.	397 801 BT	397 802 BT	397 803 BT	397 804 BT	397 805 BT	397 806 BT	397 807 BT	397 808 BT	397 108 BT	397 109 BT	397 124 BT
€	998,00	1.025,00	1.030,00	1.083,00	1.112,00	1.133,00	1.212,00	1.307,00	1.353,00	1.396,00	1.437,00
Befestigungsart	zum Aufdübeln										
Höhe über Flur mm	1000										
Oberfläche	feuerverzinkt + rot beschichtet / Alu weiß beschichtet mit roten Reflexstreifen										
Ausführung	mit fester Auflagestütze										
Gewicht kg	73,0	74,0	75,0	76,0	77,0	80,0	82,0	84,0		86,0	87,0
Nr.	397 809 BT	397 810 BT	397 811 BT	397 812 BT	397 813 BT	397 814 BT	397 815 BT	397 816 BT	397 817 BT	397 818 BT	397 819 BT
€	998,00	1.025,00	1.030,00	1.083,00	1.112,00	1.133,00	1.212,00	1.307,00	1.353,00	1.396,00	1.437,00
Ausführung	mit Pendelstütze										
Gewicht kg	67,0	68,0	69,0	70,0	71,0	73,0	76,0	78,0		79,0	80,0
Nr.	397 820 BT	397 821 BT	397 822 BT	397 823 BT	397 824 BT	397 825 BT	397 826 BT	397 827 BT	397 130 BT	397 134 BT	397 135 BT
€	998,00	1.025,00	1.030,00	1.083,00	1.112,00	1.133,00	1.212,00	1.307,00	1.353,00	1.396,00	1.437,00

**Zubehör**

Pendelstütze - gefedert verstellbar von + 180 mm bis - 80 mm	Nr.	397 788 BT	€/ Stück	108,30
Bodenanker-Montagekorb für Hauptstütze	Nr.	297 992 BT	€/ Stück	74,80
Schwerlastanker, verzinkt M 8 / 100 für Auflagestütze (2 Paar notwendig)	Nr.	297 957 BT	€/ Paar	18,30
Schwerlastanker M 16 / 138 für Hauptstütze (VE = 4 Stück)	Nr.	397 411 BT	€/ VE	75,70
PZ-Schlosskasten an der Auflagestütze	Nr.	397 399 BT	€/ Stück	74,30
DK-Schlosskasten an der Auflagestütze	Nr.	397 408 BT	€/ Stück	107,30
Nachrüstset DK-Schloss an Hauptstütze	Nr.	397 409 BT	€/ Set	107,30
Nachrüstset Schließzwang an Hauptstütze	Nr.	397 410 BT	€/ Set	61,30
Dreikantschlüssel	Nr.	297 890 BT	€/ Stück	11,30

Die Lieferung erfolgt frei Haus – Lieferzeit 1Woche.



# SYSTEMGELÄNDER



Systemgeländer URBAN, feuerverzinkt und rot-weiß lackiert

## City-Line-Systemgeländer URBAN

**Konstruktion:** Standrohre aus Stahl oder Edelstahl, Ø 60 mm. Querrohre wahlweise in Ø 48 oder Ø 60 mm, bei Edelstahlausführung nur in Ø 60 mm. Schellen und Kappen aus Aluminium mit Edelstahlschrauben. Beliebige horizontale Winkel über 90° und vertikale Winkel (Steigungen) bis 45° einstellbar.

### Oberfläche / Farbe:

- feuerverzinkt - Kappen und Schellen standardmäßig in RAL 7001 silbergrau
- feuerverzinkt und rot-weiß lackiert - Kappen und Schellen standardmäßig in RAL 9010 reinweiß
- Edelstahl V2A, geschliffen - Kappen und Schellen in RAL 5017 verkehrsblau

**Befestigungsart:** Zum Einbetonieren (Einbautiefe ca. 330 mm) oder zum Aufdübeln.



### Systemgeländer - Standrohre

Modell		URBAN	
Befestigungsart		zum Einbetonieren	zum Aufdübeln
Höhe über Flur	mm	1000	
Gewicht	kg	5,5	6,5
Oberfläche		feuerverzinkt	
	Nr.	684 018 BT	684 020 BT
	€	34,70	53,30
Oberfläche		feuerverzinkt und rot-weiß lackiert	
	Nr.	684 019 BT	684 021 BT
	€	48,30	77,40
Oberfläche		Edelstahl, geschliffen	
	Nr.	684 202 BT	684 203 BT
	€	87,90	141,30

### Querrohre mit Schellen

Querrohr-Ø	mm	48				60			
		1000	1500	2000	1000	1500	2000		
Länge	mm	1000	1500	2000	1000	1500	2000		
Gewicht	kg	4,5	6	7,5	5,5	7	8,5		
Oberfläche		feuerverzinkt							
	Nr.	684 033 BT	684 031 BT	684 029 BT	684 027 BT	684 025 BT	684 023 BT		
	€	58,30	63,90	69,30	59,80	63,90	69,60		
Oberfläche		feuerverzinkt und rot-weiß lackiert							
	Nr.	684 034 BT	684 032 BT	684 030 BT	684 028 BT	684 026 BT	684 024 BT		
	€	83,40	89,90	98,30	83,90	91,80	102,90		
Oberfläche		Edelstahl, geschliffen							
	Nr.	-	-	-	684 206 BT	684 205 BT	684 204 BT		
	€	-	-	-	114,30	141,60	173,90		



Systemgeländer URBAN, Edelstahl V2A, geschliffen

- Variables Schutzgeländer im Baukastensystem!
- Geeignet für den Einsatz im unebenen Gelände.
- Ideal als anpassungsfähiges Treppengeländer, Querrohre stufenlos höhenverstellbar.
- Verbindungsteile sind nicht elektrisch leitend: wichtig für Straßen- und Eisenbahnstrecken!

## Leitbalken SALAMANDER

**Konstruktion:** Aus Recyclinggummi (Öl- und temperaturbeständig, UV-stabil) mit Reflexstreifen.

Wahlweise in Standardfarben:

- schwarz mit gelben oder weißen Reflexstreifen
- blau mit weißen Reflexstreifen
- rotbraun mit weißen Reflexstreifen

**Befestigungsart:** Zum Aufdübeln (inkl. Befestigungsmaterial) bzw. zum Aufkleben mittels Kleber (siehe Zubehör).

- **hohe Belastbarkeit**
- **Öl- und UV-beständig**
- **temperaturunempfindlich**

Zubehör		
2-Komponenten-Kleber	Nr. € / Stück	684 849 BT <b>99,90</b>



Leitbalken SALAMANDER, schwarz-gelb, Länge 1800 mm

### Leitbalken SALAMANDER

Länge	mm	900	1200	1800
B x H	mm		150 x 100	
Gewicht	kg	7,7	10,5	15,5
schwarz-gelb	Nr.	684 253 BT	684 257 BT	684 261 BT
	€	<b>32,30</b>	<b>43,90</b>	<b>62,60</b>
schwarz-weiß	Nr.	684 252 BT	684 256 BT	684 260 BT
	€	<b>32,30</b>	<b>43,90</b>	<b>62,60</b>
rotbraun-weiß	Nr.	684 254 BT	684 258 BT	684 262 BT
	€	<b>33,90</b>	<b>47,40</b>	<b>73,30</b>
blau-weiß	Nr.	684 255 BT	684 259 BT	684 263 BT
	€	<b>33,90</b>	<b>47,90</b>	<b>73,30</b>



### Verkehrszeichen „Unebene Fahrbahn“ aus Aluminium

Gesamt-B x H	mm	630 x 546
Nr.		258 023 BT
	€	<b>41,30</b>
Gesamt-B x H	mm	900 x 780
Nr.		258 024 BT
	€	<b>59,80</b>

## Fahrbahnschwellen KAMP

**Konstruktion / Oberfläche:** Fahrbahnschwellen aus vulkanisiertem schwarz-gelbem Recyclinggummi mit strukturierter Oberfläche und Kautschuküberzug. Mit eingelassenen Reflektoren (Katzenaugen). Das max. zulässige Gesamtgewicht beträgt 40 t.

**2 Richtgeschwindigkeiten für Fahrbahnschwellen:**

- bis 10 km/h: an besonderen Gefahrenstellen
- bis 30 km/h: zur allgemeinen Verkehrsberuhigung

**Befestigungsart:** Zum Aufdübeln (Befestigungsmaterial siehe Zubehör). Beim Fahrbahnschwellen-Set Lieferung inkl. Befestigungsmaterial.

- **griffiges Profil für Sicherheit auch bei Regen**
- **optimale Sichtbarkeit durch eingelassene Reflektoren**



Fahrbahnschwellen KAMP aus Recyclinggummi

### Fahrbahnschwellen KAMP

Richtgeschwindigkeit	bis 30 km / h				bis 10 km / h			
	Anfangs- / Endstück		Mittelteil		Anfangs- / Endstück		Mittelteil	
Ausführung	gelb	schwarz	gelb	schwarz	gelb	schwarz	gelb	schwarz
L x B x H	250 x 350 x 50		500 x 350 x 50		250 x 400 x 70		500 x 400 x 70	
Gewicht	2,9		7,2		3,1		10,2	
Nr.	397 420 BT	397 421 BT	397 422 BT	397 423 BT	397 424 BT	397 425 BT	397 426 BT	397 427 BT
€	<b>32,80</b>	<b>32,80</b>	<b>42,50</b>	<b>42,50</b>	<b>36,60</b>	<b>36,60</b>	<b>52,70</b>	<b>52,70</b>

### Fahrbahnschwellen-Set KAMP

Richtgeschwindigkeit	bis 30 km / h				bis 10 km / h			
	schwarz-gelb				schwarz-gelb			
L x B x H	1500 x 350 x 50	2500 x 350 x 50	3500 x 350 x 50	4500 x 350 x 50	1500 x 400 x 70	2500 x 400 x 70	3500 x 400 x 70	4500 x 400 x 70
Gewicht	20,2	34,6	49,0	63,4	26,6	47,0	67,4	87,8
Nr.	397 430 BT	397 431 BT	397 432 BT	397 433 BT	397 434 BT	397 435 BT	397 436 BT	397 437 BT
€	<b>110,30</b>	<b>176,80</b>	<b>244,60</b>	<b>311,30</b>	<b>136,60</b>	<b>224,30</b>	<b>312,40</b>	<b>399,70</b>

### Zubehör für Bodenbefestigung

Befestigungsbolzen	Nr.	397 438 BT
Länge 150 mm, Ø 12 mm	€ / Stück	<b>3,90</b>

Es werden für ein Mittelteil 4 Stück und für ein Anfangs- / Endstück 2 Stück benötigt.

## Leit- und Radstopfbalken TIGRIS

**Konstruktion:** Leit- und Radstopfbalken aus Recyclinggummi. Wahlweise schwarz oder rotbraun, jeweils mit integriertem Retroreflexband.

**Befestigungsart:** Zum Aufdübeln (inkl. Befestigungsmaterial).

### Leit- und Radstopfbalken TIGRIS

Element	Leitbalken		Radstopfbalken	
	schwarz	rotbraun	schwarz	rotbraun
L x B x H	1200 x 150 x 45		750 x 120 x 90	
Gewicht	8,5		6,5	
Nr.	684 144 BT	684 145 BT	684 146 BT	684 147 BT
€	<b>66,80</b>	<b>66,80</b>	<b>66,90</b>	<b>66,90</b>



**Leitbalken TIGRIS**  
684 145 BT  
**€ 66,80**

## Alu-Markierungsnägel PILKO



**Konstruktion:** Markierungsnägel aus Aluminium ohne Reflektoren.

**Befestigungsart:** Zum Eingraben oder Einbetonieren.

- **Einsatzgebiete:**
- **hervorragend geeignet für Parkplatz- und Stellplatzmarkierung, Parkhäuser, Fahrbahnabgrenzungen**

### Alu-Markierungsnägel PILKO

Ø	mm	100
Schaft-Ø x L	mm	17,7 x 65
VE	Stück	50
ab 1 VE	Nr. / VE	243 144 BT / 220,30
ab 4 VE	€ / VE	206,20

## Hunde-Parkplatz BEAGLE



**Konstruktion:** Grundplatte aus Stahlblech mit PVC-Standardaufdruck, 200 x 200 mm, wie Abbildung. Serienmäßig mit Karabinerhaken.

**Oberfläche / Farbe:** Alle Stahlteile feuerverzinkt bzw. zusätzlich pulverbeschichtet in RAL 7016 anthrazitgrau. Andere RAL-Farben auf Anfrage.

**Befestigungsart:** Zur Wandbefestigung mit Grundplatte (240 x 200 mm) zum Anschrauben. Lieferung inkl. Befestigungsmaterial.

**Anlieferung:** Erfolgt kartonverpackt. Einfache Selbstmontage.



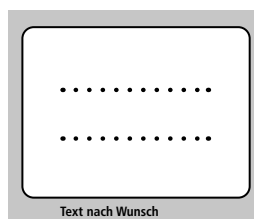
- **Hundeleinen aller Art lassen sich problemlos einhängen und sicher fixieren**
- **stabil, auch für große, starke Tiere**

### Hunde-Parkplatz BEAGLE

Befestigungsart	Wandbefestigung
Gewicht	kg
Oberfläche	feuerverzinkt
	Nr.
	€
Oberfläche	feuerverzinkt und pulverbeschichtet in RAL 7016 anthrazitgrau
	Nr.
	€

## Hinweisschilder aus beschichtetem Aluminiumblech und witterungsbeständiger Reflexfolie

- Wir haben Ihnen auf dieser Seite die gebräuchlichsten Hinweisschilder zusammengestellt. Selbstverständlich fertigen wir für Sie in kürzester Zeit auch Schilder mit Beschriftung nach Ihren Angaben.
- Lieferung ohne Befestigungsmaterial.



### Hinweisschild „Text nach Wunsch“

B x H	mm	420 x 231
	Nr.	258 788 BT
	€	54,30
B x H	mm	420 x 315
	Nr.	258 789 BT
	€	70,30
B x H	mm	600 x 450
	Nr.	258 756 BT
	€	81,90

### Hinweisschilder

Material	Aluminium				
B x H	600 x 330				
Nr.	258 178 BT	258 700 BT	258 705 BT	258 707 BT	258 721 BT
€	50,90	32,50	32,50	32,50	32,50

### Hinweisschilder

Material	Aluminium			
B x H	600 x 600	600 x 450	594 x 210	
Nr.	258 120 BT	258 710 BT	258 712 BT	258 740 BT
€	68,30	53,70	37,80	36,70

**Verkehrsschilder**

**Konstruktion:** Verkehrsschilder aus 2 mm starkem Aluminiumblech

**Oberfläche:** Reflektierende Folie in Reflexionsklasse RA 1 (eingebundene Mikroglasskugeln) oder in Reflexionsklasse RA 2 (hochwertig, höhere Lichtdichte, langlebige mikrop Prismatische Folie) entsprechend den Gütebedingungen für Verkehrszeichen gefertigt. Alle Verkehrszeichen entsprechen den Bestimmungen der Straßenverkehrsordnung (StVo).

**Option:** Auf Anfrage auch mit Reflexfolie in Reflexionsklasse RA 3 (höchste Rückstrahlwerte für beste Sichtbarkeit über größere Entfernungen) sowie in Rundform oder Alform lieferbar.



**Geschwindigkeitsbereiche:**

Ø 420 mm	0 - 20 km/h
Ø 600 mm	21 - 80 km/h
Ø 750 mm	> 80 km/h
△ 630 mm	20 - 49 km/h
△ 900 mm	50 - 100 km/h

**Verkehrsschilder**

Material		Aluminium							
Ø	mm	420	600	750	600	750	600	750	600
Reflexions-Klasse		RA 1							
Nr.		258 047 BT	258 048 BT	258 065 BT	258 066 BT	258 085 BT	258 086 BT	258 087 BT	258 088 BT
€		42,30	61,30	89,90	61,30	89,90	61,30	89,90	61,30
Reflexions-Klasse		RA 2							
Nr.		258 834 BT	258 835 BT	258 827 BT	258 828 BT	258 836 BT	258 837 BT	258 832 BT	258 833 BT
€		44,30	63,40	109,80	63,40	109,80	63,40	109,80	63,40

**Verkehrsschilder**

Material		Aluminium								
Maße	mm	900 je Seite	630 je Seite	900 je Seite	Ø 420	Ø 600	Ø 420	Ø 600	Ø 420	Ø 600
Reflexions-Klasse		RA 1								
Nr.		258 019 BT	258 023 BT	258 024 BT	258 049 BT	258 050 BT	258 073 BT	258 074 BT	258 099 BT	258 100 BT
€		53,90	41,30	59,80	42,30	61,30	42,30	61,30	42,30	61,30
Reflexions-Klasse		RA 2								
Nr.		258 818 BT	258 819 BT	258 820 BT	258 823 BT	258 824 BT	258 825 BT	258 826 BT	258 821 BT	258 822 BT
€		66,90	44,30	65,90	45,30	63,40	45,30	63,40	45,30	63,40

**Verkehrsschilder**

Material		Aluminium					
B x H	mm	840 x 840			800 x 300		
Bezeichnung		Beginn einer Tempo-30-Zone	Ende einer Tempo-30-Zone	Beginn und Ende einer Tempo-30-Zone - doppelseitig	Einbahnstraßenschild linksweisend	Einbahnstraßenschild rechtsweisend	Einbahnstraßenschild doppelseitig
Reflexions-Klasse		RA 1					
Nr.		258 102 BT	258 104 BT	258 105 BT	258 002 BT	258 003 BT	258 004 BT
€		107,70	107,70	137,60	44,90	44,90	59,90
Reflexions-Klasse		RA 2					
Nr.		258 829 BT	258 830 BT	258 831 BT	258 838 BT	258 839 BT	258 840 BT
€		134,50	134,50	194,90	53,60	53,60	76,80

**Verkehrsschilder**

Material		Aluminium	
B x H	mm	900 x 900	600 x 600
Reflexions-Klasse		RA 1	
Nr.		258 020 BT	258 025 BT
€		104,30	57,40
Reflexions-Klasse		RA 2	
Nr.		258 841 BT	258 842 BT
€		151,60	71,50

## Parkplatz-Reservierungsschilder



### Qualitäten:

- Hochwertiges Aluminium 0,6 mm stark, geprägt, mit kratzfester Einbrennlackierung. Einsatz im Innen- und Außenbereich uneingeschränkt möglich.
- Hochwertiges Aluminium, 2 mm stark, pulverlackbeschichtet. Bedruckt oder mit Hochleistungsfolie beschriftet. Extrem widerstandsfähig. Einsatz im Innen- und Außenbereich uneingeschränkt möglich.
- Kunststoff (Polystyrol): Nur bedingt witterungsbeständig, nicht UV-stabil.

### Befestigungsart:

Durch Verkleben oder Verschrauben.  
Verstärkerplatten (für Schildgröße 400 x 600 mm) zur Montage an Rohrpfosten sind auf Anfrage erhältlich. Weitere Schilder nach Ihren individuellen Wünschen sind ebenfalls auf Anfrage erhältlich.

B x H mm	Material	Nr.	€
150 x 250	Kunststoff	125 314 BT	6,30
250 x 400	Kunststoff	125 315 BT	13,30
400 x 600	Alu 0,6 mm	125 593 BT	39,30
400 x 600	Alu 2 mm	125 599 BT	69,60

Umfangreiches Schilderzubehör finden Sie auf der gegenüberliegenden Seite.



◀ mit individuellem Text nach Wahl, (bis 20 Zeichen), Buchstaben aus witterungsbeständiger Hochleistungsfolie



B x H mm	Material	Nr.	€
150 x 250	Kunststoff	125 300 BT	6,30
250 x 400	Kunststoff	125 301 BT	13,30
400 x 600	Alu 0,6 mm	125 577 BT	39,30
400 x 600	Alu 2 mm	125 583 BT	69,60

B x H mm	Material	Nr.	€
150 x 250	Kunststoff	125 328 BT	23,70
250 x 400	Kunststoff	125 329 BT	31,30
400 x 600	Alu 0,6 mm	124 379 BT	90,50
400 x 600	Alu 2 mm	124 380 BT	87,60

B x H mm	Material	Nr.	€
150 x 250	Kunststoff	125 320 BT	6,30
250 x 400	Kunststoff	125 321 BT	13,30
400 x 600	Alu 0,6 mm	125 580 BT	39,30
400 x 600	Alu 2 mm	125 586 BT	69,60

## Parkplatz-Reservierungsschilder

Hochwertiges Aluminium 0,6 mm stark, geprägt, mit kratzfester Einbrennlackierung.

**Befestigungsart:** Durch Verkleben oder Verschrauben. Lieferung ohne Befestigungsmaterial.



B x H mm	Nr.	€
520 x 110	125 606 BT	13,30
430 x 80	125 603 BT	12,70



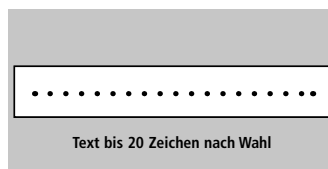
B x H mm	Nr.	€
520 x 110	125 619 BT	13,30



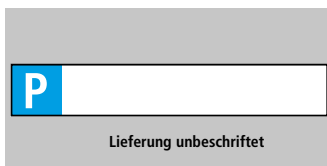
B x H mm	Nr.	€
520 x 110	125 604 BT	13,30
430 x 80	125 601 BT	12,70



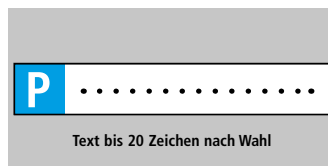
B x H mm	Nr.	€
520 x 110	125 616 BT	13,30
430 x 80	125 613 BT	12,70



B x H mm	Nr.	€
520 x 110	125 346 BT	27,30
430 x 80	125 347 BT	24,80



B x H mm	Nr.	€
520 x 110	125 340 BT	13,30
430 x 80	125 341 BT	12,70



B x H mm	Nr.	€
520 x 110	125 342 BT	27,30
430 x 80	125 343 BT	24,80

Reservierungspfosten bzw. Reservierungsbegrenzung sind auf Anfrage erhältlich.



## Rohrpfosten aus Stahl

**Konstruktion / Oberfläche:** Rohrpfosten aus Stahl, feuerverzinkt inkl. Erdanker und Rohrkappe.



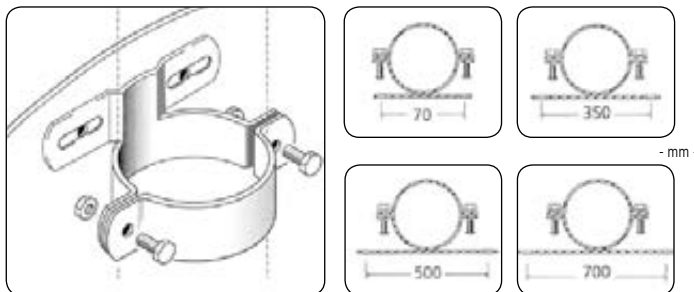
- Beachten Sie bitte bei der Bestellung die Einlasttiefe der Pfosten in den Boden, damit die gewünschte Bodenfreiheit für die Schilder gewährleistet ist.

### Rohrpfosten - nach IVZ-Norm inkl. Erdanker und Rohrkappe

Ø / Wandstärke	mm	60 / 2,0	76 / 2,0
Länge 1500 mm	Nr. €	258 355 BT 31,30	258 363 BT 38,30
Länge 2000 mm	Nr. €	258 356 BT 36,50	258 364 BT 48,30
Länge 2250 mm	Nr. €	258 226 BT 42,50	258 244 BT 56,30
Länge 2500 mm	Nr. €	258 227 BT 48,30	258 245 BT 62,30
Länge 2750 mm	Nr. €	258 228 BT 49,50	258 246 BT 68,90
Länge 3000 mm	Nr. €	258 229 BT 56,80	258 247 BT 75,40
Länge 3250 mm	Nr. €	258 230 BT 62,50	258 248 BT 77,40
Länge 3500 mm	Nr. €	258 231 BT 65,50	258 249 BT 89,80
Länge 4000 mm	Nr. €	258 362 BT 70,30	258 370 BT 98,70

## Rohrschellen für Flachschilder

Rohrschellen aus feuerverzinktem Stahl. Lieferung inkl. Schrauben und Muttern. Pro Schild sind 2 Schellen notwendig.



### Rohrschellen für Flachschilder

Lochabstand	mm	70		350	
		60	76	60	76
Ø	mm	258 372 BT	258 376 BT	258 373 BT	258 377 BT
	€ / Stück	4,80	6,50	7,90	9,80
Lochabstand	mm	500		700	
		60	76	60	76
Ø	mm	258 374 BT	258 378 BT	258 375 BT	258 379 BT
	€ / Stück	10,30	10,30	11,30	11,30

### Zubehör für Schilderbefestigung

Schrauben zur Schildbefestigung	Nr.	258 385 BT
2 Sechskantkopfschrauben M 6 x 16*	€ / VE	0,70

\* inkl. Muttern und Unterlegscheiben

## Bodenhülse aus Guss


Die Bodenhülse dient zum schnellen Auswechseln von Pfosten für Verkehrszeichen oder Leitsysteme.

**Bodenhülse komplett:** mit Gewinding und Klemmring, Gesamtlänge 350 mm.

**Ausführung nur Unterteil:** Lieferung ohne Gewinde- und Klemmring.

### Einsatz:

- Die Bodenhülse wird ebenerdig einbetoniert.
- Gewinde- und Spannring über das untere Pfostenende schieben.
- Rohrpfosten in die Bodenhülse einschieben.
- Gewinding festschrauben.
- Beim Abbau wird die Bodenhülse mit einem Blindstopfen verschlossen (siehe Zubehör).



### Bodenhülse

Ø	mm	48	60	76
	Nr.	258 380 BT	258 381 BT	258 382 BT
	€	37,90	42,70	66,30
nur Unterteil	Nr.	258 383 BT	258 384 BT	
	€	34,50	44,70	

### Zubehör: anschraubarer Blindstopfen

Ø	mm	48	60	76
	Nr.	258 387 BT		258 386 BT
	€	15,90		16,90

**Weiteres Schilderzubehör auf Anfrage erhältlich.**

▲ Abdeckband

▲ Rohrverlängerung und Verbindungsstück

▲ Spannwerkzeug

**Umfangreiches Zubehör auf Anfrage erhältlich.**

▶ VZ Halterohr für Flach-Verkehrszeichen

▶ Erdanker zur Aufnahme von Verkehrszeichen

▲ Schaftröhre



Schutzbügel EDESSA, Breite 1000 mm und EDESSA schräg

## Schutzbügel / Leitbalken EDESSA

**Konstruktion:** Aus Stahlrohr Ø 108 mm.

**Oberfläche:** Alle Stahlteile feuerverzinkt.

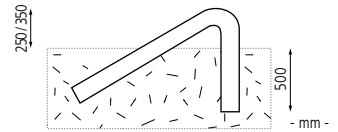
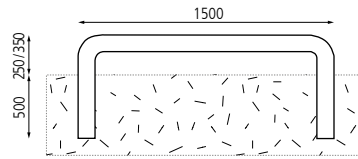
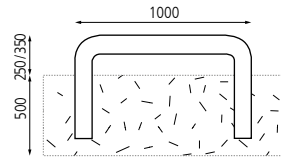
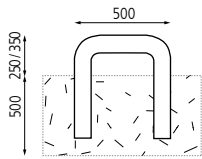
**Befestigungsart:** Zum Einbetonieren oder zum Eingraben (empfohlene Einbautiefe ca. 500 mm).



▲ Schutzbügel EDESSA, Breite 500 mm

### Schutzbügel EDESSA

Befestigungsart	Ø	zum Einbetonieren							
		108			108				
Ausführung	mm	gerade			schräg		gerade		schräg
Gesamthöhe	mm	750			850				
Gesamtbreite	mm	500	1000	1500	1300	500	1000	1500	1300
Gewicht	kg	14,0	20,0	23,8	13,0	15,5	21,5	25,3	14,8
Oberfläche		feuerverzinkt							
Nr.		382 400 BT	382 401 BT	382 402 BT	382 403 BT	382 404 BT	382 405 BT	382 406 BT	382 407 BT
€		154,80	183,70	205,90	161,30	158,40	189,70	211,70	164,50



## Schutzbügel ELLADA

**Konstruktion:** Aus Stahlrohr Ø 60 mm.

**Oberfläche / Farbe:** Alle Stahlteile feuerverzinkt bzw. zusätzlich pulverbeschichtet in Standardfarben gemäß Tabelle.

**Befestigungsart:** Zum Einbetonieren, empfohlene Einbautiefe 500 mm.









Schutzbügel ELLADA, feuerverzinkt

### Schutzbügel ELLADA

Befestigungsart	zum Einbetonieren	
Ø	mm	60
Gesamthöhe	mm	1450
Gesamtbreite	mm	800
Gewicht	kg	8
Oberfläche	feuerverzinkt	
Nr.	297 953 BT	
€	71,30	
Oberfläche	feuerverzinkt und pulverbeschichtet	
Nr.	297 958 BT	
€	99,80	

#### Standardfarben - bitte bei Bestellung Farbe angeben!

 RAL 3005 weinrot	 RAL 5010 enzianblau	 RAL 6005 moosgrün	 RAL 7016 anthrazitgrau
 RAL 7021 schwarzgrau	 DB 703 eisenglimmer		

## Baumständer LONAR

**Konstruktion:** Ständer gefertigt aus hochlegiertem Stahl, mit Zentrier-  
vorrichtung im unterem Bereich. Der bodenbündige Abschlussdeckel ist  
geriffelt und abschließbar mit Innensechskantschrauben (im Lieferumfang  
enthalten).

**Oberfläche:** Alle Stahlteile feuerverzinkt.

**Befestigungsart:** Zum Einbetonieren, bodenbündig.



- für Weihnachts-, Maibäume etc.
- mit Spezial-Rostschutz
- inkl. Abschlussdeckel

### Baumständer LONAR

Befestigungsart	zum Einbetonieren (bodenbündig)			
Innen-Ø	mm	210	310	400
Einbaulänge	mm	750	950	1200
Gewicht	kg	22	53	86
Fundamentempfehlung* H x B x T	mm	750 x 750 x 750	950 x 950 x 950	1200 x 1200 x 1200
Oberfläche	feuerverzinkt			
Nr.	297 951 BT			
€	339,90			
Nr.	297 952 BT			
€	361,60			
Nr.	297 954 BT			
€	418,50			

\*Bitte unterhalb des Fundaments ein Kiesbett verlegen, damit einlaufendes Regenwasser ablaufen kann.

Die Lieferung erfolgt frei Haus – Lieferzeit 1-4 Wochen.

## Streugutbehälter STREW

**Konstruktion:** Behälter und Deckel aus glasfaserverstärktem Kunststoff (GFK). Behälter wahlweise mit oder ohne Entnahmeöffnung. Stapelbar für platzsparende Lagerung und leichte Trennung. Behälter 550 bis 700 Liter mit abnehmbaren Haltebändern für Deckel. Behälter 1100 bis 2200 Liter serienmäßig mit Hochstellschere aus Edelstahl.

**Farbe:** Wahlweise mit grauem oder grünem Korpus, Deckel orange.

**Schließung:** Mit Federverschluss aus Edelstahl, selbstschließend, für einfaches Öffnen von innen und außen.



► Streugutbehälter STREW mit Entnahmeöffnung, 700 Liter, Korpus in grau



### Streugutbehälter STREW

Inhalt	Liter	550	700	1100	1500	2200
L x B	mm	1340 x 990		1630 x 1210	1840 x 1430	2130 x 1520
Höhe	mm	780	960	1010	1040	1240
Ausführung		ohne Entnahmeöffnung				
Gewicht	kg	26	30	50	70	92
Korpus grau / Deckel orange	Nr.	071 018 BT	071 020 BT	071 022 BT	071 024 BT	071 026 BT
Korpus grün / Deckel orange	Nr.	071 019 BT	071 021 BT	071 023 BT	071 025 BT	071 027 BT
	€	<b>479,90</b>	<b>563,00</b>	<b>831,00</b>	<b>1.199,00</b>	<b>1.645,00</b>
Ausführung		mit Entnahmeöffnung und Nachrutschsinsatz				
Gewicht	kg	28	32	52	72	94
Korpus grau / Deckel orange	Nr.	071 032 BT	071 034 BT	071 036 BT	071 038 BT	071 040 BT
Korpus grün / Deckel orange	Nr.	071 033 BT	071 035 BT	071 037 BT	071 039 BT	071 041 BT
	€	<b>549,00</b>	<b>624,00</b>	<b>916,00</b>	<b>1.249,00</b>	<b>1.704,00</b>



• **ineinander stapelbar für platzsparende Lagerung**

- zur Lagerung von Splitt, Salz und Sand
- absolut korrosions- und witterungsbeständig, Farben UV-beständig

## Verkehrsspiegel BRILLANT

**Konstruktion:** Aus SEKURIT-Sicherheitsglas. Mit feuerverzinkter Halterung, Schelle Ø 76 mm. Rahmen aus Kunststoff, korrosionsfrei und wetterbeständig mit reflektierendem rot-weißem Blickfangrand.

**Befestigungsart:** Für Wand- bzw. Pfostenmontage (siehe Zubehör).

### Verkehrsspiegel BRILLANT

Ausführung		rechteckig		
B x H Spiegelfläche	mm	600 x 400	800 x 600	1000 x 800
Abstand Spiegel-Beobachter	max. m	6	12	18
Gewicht	kg	10,0	15,0	25,0
	Nr.	119 034 BT	119 035 BT	119 036 BT
	€	<b>277,30</b>	<b>372,80</b>	<b>484,80</b>

### Zubehör für Verkehrsspiegel - rechteckig

Rohrpfosten	Nr.	684 050 BT
Länge: 3000 mm	€/ Stück	<b>93,40</b>
Rohrpfosten	Nr.	684 051 BT
Länge: 3500 mm	€/ Stück	<b>95,80</b>
Rohrpfosten	Nr.	684 052 BT
Länge: 4000 mm	€/ Stück	<b>106,60</b>
Wandarm	Nr.	684 053 BT
Höhe: 400 mm	€/ Stück	<b>70,30</b>



**Für innen und außen:**

- **schlag- und stoßfest**
- **gleichmäßig gewölbte Spiegelfläche**
- **Schutz vor Verletzungen (bei Bruch Krümelbildung)**

## Verkehrsspiegel POLY

**Konstruktion:** Spiegel aus Polymir. Rückwand und Rahmen aus recyclebarem Material, mit rot-weißer Reflexfolie. Getestet bei Windstärken bis 183 km / h.

**Befestigungsart:** Inkl. Universal-Halterung für Wände und Pfosten von Ø 60 bis 90 mm. Präzise Einstellung der Spiegelposition möglich.

- **schlagfest, witterungs- und UV-beständig**
- **sehr gute Bildwiedergabe mit Überprüfung von 2 Richtungen**



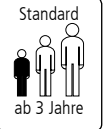
### Verkehrsspiegel POLY

Ausführung		rechteckig		
B x H / Ø Spiegelfläche	mm	600 x 400	800 x 600	1000 x 800
Abstand Spiegel-Beobachter	max. m	9	20	30
Gewicht	kg	10,0	15,0	21,0
	Nr.	710 016 BT	710 017 BT	710 018 BT
	€	<b>233,40</b>	<b>334,30</b>	<b>529,00</b>





## Federwippe



**Konstruktion:** Federwippe aus hochwertigen, robusten, zweifarbigen HD-Polyethylen-Platten. Mit abgerundeten Kanten. Alle Geräte sind TÜV- / GS-geprüft und entsprechen der EN 1176-1 / EN 1176-6.

**Lieferung / Befestigungsart:** Alle Geräte werden vormontiert in Einzelkartons geliefert. Standardmäßig zum Einbetonieren mittels einem bereits mit der Feder verbundenen Bodenanker. Wahlweise mit Eingrabbodenblech (siehe Zubehör), der mittels einer beiliegenden Schraube am Bodenanker befestigt wird (in diesem Fall ist kein Beton erforderlich).

**Freie Fallhöhe:** 515 mm

**Fallraum:** B 2300 x T 3220 mm



- wartungsfrei
- dauerhaft wetterfest und extrem stabil
- TÜV- / GS-geprüft
- Prüfung nach EURONORM EN 1176

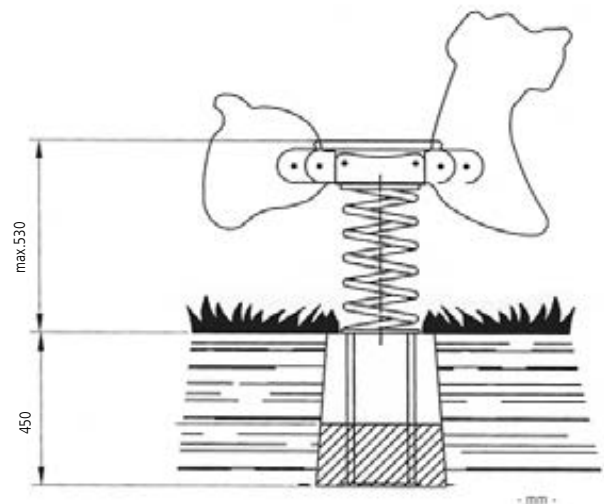
### Federwippe PFERD

<b>B x T x H</b>	<b>mm</b>	<b>220 x 990 x 900</b>
Gewicht	kg	28
Nr.		500 004 BT
€		514,00



### Federwippe BÄR

<b>B x T x H</b>	<b>mm</b>	<b>220 x 1000 x 960</b>
Gewicht	kg	28
Nr.		500 006 BT
€		514,00



### Federwippe KÜKEN

<b>B x T x H</b>	<b>mm</b>	<b>220 x 980 x 900</b>
Gewicht	kg	28
Nr.		500 001 BT
€		514,00



### Federwippe MOTORRAD

<b>B x T x H</b>	<b>mm</b>	<b>220 x 990 x 810</b>
Gewicht	kg	28
Nr.		500 008 BT
€		514,00

### Zubehör für Federwippe PFERD, BÄR, KÜKEN und MOTORRAD

L x B x H	mm	400 x 500 x 3
Eingrabbodenblech	Nr.	500 018 BT
	€	33,30

**Schild: „Hier bitte nicht Ball spielen“**



Schild „Hier bitte nicht Ball spielen“

B x H	mm	400 x 300
Material		Kunststoff
Nr.		125 749 BT
€		11,90

**Schild: „Spielgeräte mit Helm beklettern verboten“**



Schild „Spielgeräte mit Helm beklettern verboten“

Ø	mm	420
Material		Alu 2 mm
Nr.		125 759 BT
€		58,80


**Federwippeinfassung**

Bestehend aus Gummifaser-Granulatmischung (Sekundär-Kautschuk), ummantelt mit einem Bindemittel in Standardfarbe rotbraun. Geeignet für Federdurchmesser 250 mm. Federwippeinfassung setzt sich aus 2 Einfassungshälften zusammen, die mittels mitgelieferter Systemstecker verbunden und zusätzlich auch verklebt werden können, siehe Zubehör. Bodenbefestigungsmaterial im Lieferumfang enthalten.

**Federwippeinfassung**

L x Radius	mm	1500 x 600
Stärke	mm	50
Fallhöhe	m	0,60
Gewicht	kg	44,0
Nr.		506 010 BT
€ / Satz		76,30

*Mindermengenzuschlag bei Mengen bis 10 Satz.*



**Zubehör**

Klebe-Kartusche	Nr.	506 011 BT	€ / Stück	14,30
-----------------	-----	------------	-----------	-------

**Fallschutzplatten**

Elemente bestehend aus Gummifaser-Granulatmischung (Sekundär-Kautschuk), ummantelt mit einem Bindemittel in Standardfarbe rotbraun, entsprechend dem Fallschutz nach EN 1177. Fallschutzplatten werden mittels beiliegender stabiler Steckverbinder bodenbündig auf tragfähigem Untergrund (z.B. Beton, verdichteter Schotter) verlegt.

- **vermindern Verletzungsrisiken**
- **rutschfest**

**Fallschutzplatten**

L x T	mm	500 x 500				
Stärke	mm	30	40	45	65	80
Fallhöhe	m	1,0	1,3	1,5	2,0	2,6
Gewicht	kg / m <sup>2</sup>	23,6	28,8	30,0	44,0	48,0
Nr.		506 000 BT	506 001 BT	506 003 BT	506 004 BT	506 005 BT
€ / m <sup>2</sup>		35,50	39,90	42,30	58,30	68,50

*Mindestbestellmenge 10 m<sup>2</sup> - geringere Mengen auf Anfrage.*



**Kettenelement aus Gummigranulat**

**Konstruktion:** Element aus Gummigranulat für den Bau eines Sandkastens in der Farbe rotbraun. Module können beliebig durch ein vorkonstruiertes Stecksystem miteinander verbunden werden.

**Befestigungsart:** Zum freien Aufstellen auf ebener Bodenfläche.

**Freie Fallhöhe:** < 600 mm

**Platzbedarf:** 1500 mm umlaufend



▲ Einzelelement

**Kettenelement aus Gummigranulat**

L x Ø x H	mm	1150 x 150 x 400
Gewicht	kg	9
rotbraun	Nr.	751 029 BT
€		129,90



Sandkasten bestehend aus 10 Kettenelementen aus Gummigranulat

Die Lieferung erfolgt frei Haus – Lieferzeit 1 Woche.

## Briefkastenanlage ROCHELLE und COLOMBES



Aufputzanlage COLOMBES, 4-teilig, in RAL 7016 anthrazitgrau

**Konstruktion:** Briefkastenanlage wahlweise aus Stahl bzw. Edelstahl. Pro Briefkasten ist ein Namensschild inklusive.

**1. Unterputzanlage ROCHELLE:** Mit Putzabdeckrahmen.

**2. Aufputzanlage COLOMBES:** Mit Regenabweiser.

**Oberfläche / Farbe:** Kastengehäuse und Entnahmetür aus Stahl, verzinkt. Einwurfklappe und Putzabdeckrahmen aus Aluminium.

Anlage komplett pulverbeschichtet in Standardfarben gemäß Tabelle (siehe gegenüberliegende Seite). Weitere RAL-Farben auf Anfrage. Edelstahl V2A, gebürstet.

**Befestigungsart:** Zur Wandbefestigung. Befestigungsmaterial für die Unterputzanlage nicht im Lieferumfang enthalten. Lieferung der Aufputzanlage inkl. Befestigungsmaterial.

**Verriegelung:** Mittels Zylinderschloss, Lieferung inkl. 2 Schlüsseln.



EN 13724



▲ Unterputzanlage ROCHELLE, 3-teilig, aus gebürstetem Edelstahl



▲ Unterputzanlage ROCHELLE, 1-teilig, aus gebürstetem Edelstahl

### Briefkastenanlage ROCHELLE und COLOMBES

Gesamtanzahl Briefkästen / Anzahl Kästen nebeneinander		1 / 1	2 / 2	3 / 3	4 / 2
Briefkasten- H x B x T	mm		330 x 370 x 100		
Einwurföffnung	mm		325 x 35		
Ausführung		Unterputzanlage ROCHELLE			
Gesamt- H x B x T	mm	370 x 410 x 100	370 x 780 x 100	370 x 1150 x 100	700 x 780 x 100
verzinkt und pulverbeschichtet, Aluminium pulverbeschichtet	Nr. / €	670 115 BT / 124,40	670 116 BT / 179,50	670 117 BT / 264,60	670 118 BT / 321,60
Gesamt- H x B x T	mm	390 x 430 x 100	390 x 800 x 100	390 x 1170 x 100	720 x 800 x 100
Edelstahl, gebürstet	Nr. / €	670 126 BT / 188,30	670 127 BT / 299,90	670 128 BT / 447,90	670 129 BT / 552,00
Ausführung		Aufputzanlage COLOMBES			
Gesamt- H x B x T	mm	340 x 380 x 150	340 x 750 x 150	340 x 1120 x 150	670 x 750 x 150
verzinkt und pulverbeschichtet, Aluminium pulverbeschichtet	Nr. / €	670 111 BT / 157,90	670 112 BT / 234,40	670 113 BT / 299,80	670 114 BT / 373,30

## Briefkastenanlage METZ



▲ Freistehende Briefkastenanlage METZ zum Einbetonieren, 2-teilig, in RAL 9006 weißaluminium



▲ Freistehende Briefkastenanlage METZ zum Aufdübeln, 4-teilig, in RAL 7016 anthrazitgrau

**Konstruktion:** Freistehende Briefkastenanlage mit Regenabweiser. Pro Briefkasten ist ein Namensschild inklusive.

**Oberfläche / Farbe:** Kastengehäuse und Entnahmetür aus Stahl, verzinkt. Verkleidung, Ständer und Einwurfklappe aus Aluminium, Ständerkappen aus Kunststoff. Anlage komplett pulverbeschichtet in Standardfarben gemäß Tabelle (siehe gegenüberliegende Seite). Weitere RAL-Farben auf Anfrage.

**Befestigungsart:** Zum Aufdübeln (Befestigungsmaterial nicht im Lieferumfang enthalten) bzw. zum Einbetonieren. Empfohlene Einbautiefe bei 1- bis 3-teiligen Anlagen 300 mm, bei 4-teiligen Anlagen 450 mm.

**Verriegelung:** Mittels Zylinderschloss, Lieferung inkl. 2 Schlüsseln.

EN 13724

### Briefkastenanlage METZ

Gesamtanzahl Briefkästen / Anzahl Kästen nebeneinander		1 / 1	2 / 1	3 / 1	4 / 1
Briefkasten- H x B x T	mm		110 x 300 x 380		
Einwurföffnung	mm		265 x 35		
Gesamt- H x B x T	mm		1545 x 440 x 420		1995 x 440 x 420
zum Einbetonieren	Nr. / €	670 103 BT / 419,90	670 104 BT / 478,30	670 105 BT / 524,00	670 106 BT / 609,00
Gesamt- H x B x T	mm		1245 x 440 x 420		1540 x 440 x 420
zum Aufdübeln	Nr. / €	670 107 BT / 459,30	670 108 BT / 519,00	670 109 BT / 565,00	670 110 BT / 655,00

## Briefkastenanlage BRETAGNE

**Konstruktion:** Briefkästen mit Kastengehäuse aus Stahlblech und Tür aus Aluminium. Ständer aus Aluminium-Rechteckrohr (40 x 40 mm). Pro Briefkasten 1 Namensschild inklusive.  
Anlagen ab 6 Briefkästen sind zur Verbesserung der Stabilität mit zusätzlicher Rückwand ausgestattet.

**Oberfläche / Farbe:** Stahl feuerverzinkt und pulverbeschichtet bzw. Aluminium pulverbeschichtet in RAL-Standardfarbe 9016 verkehrsweiß bzw. in RAL-Farbe nach Wahl.

**Befestigungsart:** Standardmäßig zum Einbetonieren, empfohlene Einbautiefe 300 mm bzw. gegen Mehrpreis mit angeschweißten Fußplatten (200 x 100 mm) zum Aufdübeln.  
Lieferung der Briefkastenanlage zum Aufdübeln erfolgt ohne Befestigungsmaterial.

**Verriegelung:** Mittels Edelstahl-Zylinderschloss, Lieferung inkl. 2 Schlüsseln.

**Lieferung:** Erfolgt zerlegt inkl. Verbindungsmittel.



Briefkastenanlage BRETAGNE, mit 6 Briefkästen, zum Einbetonieren, in RAL 9016 verkehrsweiß

**EN 13724**

### Briefkastenanlage BRETAGNE

Gesamtanzahl Briefkästen / Anzahl Kästen nebeneinander		2 / 1	3 / 1	4 / 2	6 / 3	8 / 4
Gesamt- H x B x T	mm	1300 x 470 x 110	1700 x 470 x 110	1500 x 860 x 110	1500 x 1250 x 110	1500 x 1640 x 110
Briefkasten- H x B x T	mm	325 x 390 x 110				
Einwurföffnung	mm	335 x 35				
Farbe		RAL 9016 verkehrsweiß				
Nr.		680 020 BT	680 021 BT	680 022 BT	680 023 BT	680 024 BT
€		185,30	248,50	384,50	554,00	742,00
Farbe		RAL-Farbe nach Wahl				
Nr.		680 025 BT	680 026 BT	680 027 BT	680 028 BT	680 029 BT
€		248,40	298,30	480,30	639,00	899,00

Mehrpreis		
Mehrpreis für angeschweißte Alu-Fußplatten zum Aufdübeln	Nr. € / Paar	680 030 BT 40,30

Weitere Größen und Ausführungen auf Anfrage.

## Briefkasten VERNON

**Konstruktion:** Briefkasten aus Aluminium. Mit vorderem Einwurf und wahlweise mit Entnahme vorn oder hinten. Namensschild liegt der Lieferung bei.

**Oberfläche / Farbe:** Aluminium pulverbeschichtet in Standardfarben gemäß Tabelle (weitere RAL-Farben auf Anfrage).

**Befestigungsart als Zaunbriefkasten:** Die Integration im Zaun erfolgt mittels optional erhältlichen, 50 mm langen Distanzstücken (siehe Zubehör). Für die einfache Montage befinden sich auf jeder Seite zwei bereits vorgestanzte, bei der Auslieferung noch verdeckte Montagelöcher.

**Befestigungsart als Wand- bzw. Standbriefkasten:** Zur Wandbefestigung bzw. mit Säulen (siehe Zubehör) zum Aufdübeln oder Einbetonieren, empfohlene Einbautiefe 400 mm. Befestigungsmaterial für die Wandbefestigung ist im Lieferumfang enthalten. Lieferung des Briefkastens zum Aufdübeln erfolgt ohne Befestigungsmaterial.

**Verriegelung:** Mittels Zylinderschloss, Lieferung inkl. 2 Schlüsseln.

**Lieferung:** Erfolgt montiert.



Briefkasten VERNON mit Zeitungsfach, in RAL 9010 reinweiß, mit Säulen zum Einbetonieren (Zubehör)

**EN 13724**

### Briefkasten VERNON

Ausführung	Einwurf vorn, Entnahme hinten		Einwurf und Entnahme vorn		
	ohne Zeitungsfach	mit Zeitungsfach	ohne Zeitungsfach	mit Zeitungsfach	
Briefkasten- H x B x T	mm	345 x 400 x 195	445 x 400 x 195	380 x 420 x 195	480 x 420 x 195
Einwurföffnung	mm	325 x 35			
Oberfläche		Aluminium, pulverbeschichtet			
Gewicht	kg	2,8	3,2	2,8	3,2
Nr.		670 000 BT	670 001 BT	670 002 BT	670 003 BT
€		190,90	217,50	197,80	221,90

Zubehör: Säulen		
Ausführung		zum Einbetonieren      zum Aufdübeln
Gesamt- L x B x T	mm	1700 x 40 x 80      1300 x 40 x 80
Gewicht	kg	12
Oberfläche		Aluminium, pulverbeschichtet
Nr.		670 009 BT      670 008 BT
€ / Paar		202,90      296,60

Zubehör: Distanzstücke für Zaunbefestigung, Set = 4 Stück		
Distanzstücke aus Aluminium, pulverbeschichtet	Nr. € / Set	670 012 BT 22,40

Standardfarben für Briefkastenanlage ROCHELLE, COLOMBES, METZ und VERNON - bitte bei Bestellung Farbe angeben!

RAL 6005 moosgrün	RAL 7016 anthrazitgrau	RAL 8017 schokoladenbraun	RAL 9005 tiefschwarz
RAL 9006 weißaluminium	RAL 9007 graualuminium	RAL 9010 reinweiß	

Die Lieferung erfolgt frei Haus – Lieferzeit 2-3 Wochen.

## Zylindrischer Aluminium-Fahnenmast VARIATION mit Ausleger und innenliegender Hissvorrichtung



- wahlweise 1- oder 2-teilig lieferbar
- silberfarbig eloxiert
- zylindrisches Profil
- vertikale Fahnentuchführung durch Gurtband am Mast
- innenliegende Hissvorrichtung mit Sicherheits-Seilklemme, serienmäßig abschließbar mittels Zylinderschloss
- mit ovalem Mastkopf aus dauerhaftem Kunststoff in anthrazit
- Fahnenmast mit Teleskop-Drehausleger (Ø 40 mm), verstellbar von 1,0 bis 1,5 m und drehbar
- einfaches Hissen durch Doppelrollenführung
- inkl. Gewichtsäckchen gegen Hochwehen der Flagge
- Mastbeschläge aus hochwertigem Kunststoff



▲ Teleskopausleger



▲ Hissvorrichtung abschließbar mittels Zylinderschloss

### • Ausleger hissbar über Seil

### Alu-Fahnenmast VARIATION

Höhe über Flur	m	6	7	8	7	8	9	8	9	10
Mast-Ø	mm		75			90			100	
Ausführung		1-teilig								
Gewicht	kg	15,0	17,5	20,0	22,0	24,6	27,1	28,0	31,5	45,0
	Nr.	297 624 BT	297 625 BT	297 626 BT	397 169 BT	397 170 BT	397 171 BT	397 593 BT	397 594 BT	397 595 BT
	€	453,40	502,00	561,00	541,00	647,00	702,00	702,00	755,00	897,00
Ausführung		2-teilig								
Gewicht	kg	17,0	19,5	22,0	24,0	26,6	29,1	30,0	33,5	47,0
	Nr.	298 015 BT	298 016 BT	298 017 BT	298 018 BT	298 019 BT	298 020 BT	298 021 BT	298 022 BT	298 023 BT
	€	423,70	455,30	514,00	497,60	539,00	582,00	645,00	688,00	804,00

Lieferung ohne Bodenhalterung - bitte gleich mitbestellen.

## Zylindrischer Aluminium-Fahnenmast FAZIL mit innenliegender Hissvorrichtung



- 1-teiliger Fahnenmast
- silberfarbig eloxiert
- zylindrisches, statisch optimiertes Doppelkammerprofil
- vertikale Fahnentuchführung durch Gleiter in der Mastnut
- standardmäßig mit Rundkopf in anthrazit
- innenliegende Hissvorrichtung mit Sechskantkurbel, serienmäßig abschließbar mittels Vierkantschloss
- Mastbeschläge aus Edelstahl



▲ standardmäßig mit rundem Mastkopf in anthrazit



▲ Kurbelhissvorrichtung abschließbar mittels Vierkantschloss

- **komfortables Hissen und Einholen der Flagge mit abnehmbarer Innensechskantkurbel**
- **geeignet für Halbmastbeflaggung**

### Alu-Fahnenmast FAZIL

Höhe über Flur	m	6	7	8	9	10
Mast-Ø	mm		75		100	
Gewicht	kg	15,0	17,5	20,0	28,0	45,0
	Nr.	397 210 BT	297 032 BT	297 033 BT	297 034 BT	297 035 BT
	€	485,00	557,00	624,00	721,00	852,00

Lieferung ohne Bodenhalterung - bitte gleich mitbestellen.

### Bodenhalterung für diese Doppelseite:

Ausführung	Bodenanker	Zentrierkeil	Exzentereinstellung	Kipphalterung innenliegend	Kipphalterung innenliegend light
Mast-Ø 75 mm	Nr. 397 604 BT	297 038 BT	297 036 BT	397 601 BT	397 195 BT
Mast-Ø 90 mm	Nr. -	397 194 BT	397 197 BT	397 196 BT	-
Mast-Ø 100 mm	Nr. 397 605 BT	297 030 BT	297 028 BT	297 234 BT	-
	€ 53,30	74,90	173,60	241,30	167,90

**Zylindrischer Aluminium-Fahnenmast GRAZIL mit außenliegender Hissvorrichtung**



- wahlweise 1- oder 2-teilig lieferbar
- silberfarbig eloxiert
- schlankes, zylindrisches Profil
- vertikale Fahnentuchführung durch Karabiner am Hisseil
- standardmäßig abschließbar mittels Innensechskantschloss
- Lieferung inkl. robuster Hissvorrichtung, Hisseil und ovalem Mastkopf in anthrazit
- Mastbeschläge aus Edelstahl und hochwertigem Kunststoff



▲ ovaler Mastkopf in anthrazit



▲ Hissvorrichtung abschließbar mittels Innensechskantschlüssel

- **Hissvorrichtung serienmäßig abschließbar mit Innensechskantschloss**

**Alu-Fahnenmast GRAZIL**

Höhe über Flur	m	6	7	8	9	10	
Mast-Ø	mm	75				100	
Ausführung		1-teilig					
Gewicht	kg	12,0	14,0	16,0	20,0	22,5	40,0
	Nr.	397 603 BT	297 040 BT	297 041 BT	297 042 BT	297 043 BT	397 591 BT
	€	<b>327,90</b>	<b>391,70</b>	<b>454,30</b>	<b>573,00</b>	<b>618,00</b>	<b>739,00</b>
Ausführung		2-teilig					
Gewicht	kg	14,0	16,0	18,0	22,0	24,5	42,0
	Nr.	298 000 BT	298 001 BT	298 002 BT	298 003 BT	298 004 BT	298 005 BT
	€	<b>313,50</b>	<b>341,30</b>	<b>403,30</b>	<b>522,00</b>	<b>566,00</b>	<b>682,00</b>

Lieferung ohne Bodenhalterung - bitte gleich mitbestellen.

**Zylindrischer Aluminium-Fahnenmast SILENTO mit innenliegender Hissvorrichtung**



- wahlweise 1- oder 2-teilig lieferbar
- silberfarbig eloxiert
- zylindrisches Profil
- vertikale Fahnentuchführung durch Gurtschlaufen am Mast
- innenliegende Hissvorrichtung mit Sicherheits-Seilklemme, serienmäßig abschließbar mittels Zylinderschloss
- mit ovalem Mastkopf aus dauerfestem Kunststoff in anthrazit
- leichte Hissbarkeit durch Doppelrollenführung im Mastkopf
- inkl. Gewichtsäckchen gegen Hochwehen der Flagge
- Mastbeschläge aus hochwertigem Kunststoff



▲ Mastkopf mit Gewichtsäckchen



▲ Hissvorrichtung abschließbar mittels Zylinderschloss

- **besonders geräuscharm**

**Alu-Fahnenmast SILENTO**

Höhe über Flur	m	6	7	8	7	8	9	8	9	10	
Mast-Ø	mm	75				90		100		100	
Ausführung		1-teilig						2-teilig			
Gewicht	kg	15,0	17,5	20,0	19,0	21,5	24,0	28,0	31,5	45,0	
	Nr.	297 830 BT	297 831 BT	297 832 BT	397 165 BT	397 166 BT	397 167 BT	297 833 BT	297 834 BT	397 592 BT	
	€	<b>352,90</b>	<b>406,90</b>	<b>470,40</b>	<b>448,30</b>	<b>513,00</b>	<b>567,00</b>	<b>591,00</b>	<b>641,00</b>	<b>768,00</b>	
Ausführung		2-teilig						2-teilig			
Gewicht	kg	17,0	19,5	22,0	21,0	23,5	26,0	30,0	33,5	47,0	
	Nr.	298 006 BT	298 007 BT	298 008 BT	298 009 BT	298 010 BT	298 011 BT	298 012 BT	298 013 BT	298 014 BT	
	€	<b>328,50</b>	<b>360,30</b>	<b>418,40</b>	<b>397,30</b>	<b>439,70</b>	<b>481,70</b>	<b>539,00</b>	<b>582,00</b>	<b>698,00</b>	

Lieferung ohne Bodenhalterung - bitte gleich mitbestellen.

Die Lieferung erfolgt frei Haus – Lieferzeit 1-2 Wochen.

## Schaukasten HANKO für den Innen- und Außenbereich



▲ Schaukasten HANKO zur Wandmontage, für 8 x DIN A4

**Konstruktion:** Einseitig nutzbarer Schaukasten aus Aluminium mit verwindungsfreien eckigen Profilen. Öffnung mittels Klappflügel nach oben, unterstützt durch Gasdruckfedern mit automatischer Arretierung des Flügels. Rückwand magnethaftend in weiß inkl. 10 Haftmagneten. Frontscheibe aus ESG-Sicherheitsglas mit wetterfester Gummidichtung. Inkl. Textleiste (blanko) aus weißem, lichtdurchlässigem Acryl. Abschließbar mittels Sicherheitsschlössern (je Schloss 2 Schlüssel). Optional mit Vierkantrohrständern (70 x 70 mm) und mit Beleuchtung lieferbar, siehe Zubehör.

**Nutzbare Innentiefe:** 40 mm

**Verglasung:** Einscheiben-Sicherheitsglas (ESG), 4 mm.

**Oberfläche:** Silberfarbig eloxiert.

**Befestigungsart:** Zur Wandbefestigung (inkl. Befestigungsmaterial) bzw. mit Ständern zum Einbetonieren (empfohlene Einbautiefe 400 mm) oder zum Aufdübeln (Fußplatten 250 x 120 mm). Mehrpreis für Glaswandbefestigung siehe Zubehör.

- Klappflügel-Öffnung mit Gasdruckfedern
- inkl. Acryl-Textleiste (blanko) für mehr Fernwirkung
- optional mit effizienter LED-Beleuchtung lieferbar

### Schaukasten HANKO

Format		Querformat	Hochformat	Quadratformat	Sonderformat				
					Hochformat		Quadratformat	Querformat	
Ausführung									
Anzahl DIN A4	Stück	3	6	8	9	12	15	21	27
Außenmaß B x H	mm	750 x 500	750 x 1000	1000 x 1000	750 x 1200	1000 x 1200	1200 x 1200	1600 x 1200	2000 x 1200
Sichtfläche B x H	mm	655 x 335	655 x 835	905 x 835	655 x 1035	905 x 1035	1105 x 1035	1505 x 1035	1905 x 1035
Variante		Klappflügel							
Bautiefe	mm	70							
Alu silber	Nr.	271 041 BT	271 042 BT	271 043 BT	271 044 BT	271 045 BT	271 046 BT	271 047 BT	271 048 BT
	€	272,30	330,60	372,30	383,80	408,70	438,80	533,00	586,00

### Zubehör: Beleuchtung

Beleuchtung		LED-Beleuchtung (Schutzklasse II / IP 44)	
Ausführung		für DIN A4 Anzahl: 3 - 6	für DIN A4 Anzahl: 8 - 27
Leistung	Watt	9	18
Länge	mm	360	630
	Nr.	271 079 BT	271 080 BT
	€	80,30	103,30

### Zubehör

Textleiste	Nr.	271 776 BT
max. 20 Zeichen	€ / Stück	20,40
Magnete, Farbe weiß, Ø 25 mm	Nr.	271 527 BT
VE = 20 Stück	€ / VE	19,30
Glaswandbefestigung	Nr.	271 775 BT
	€ / Set	15,30



### Ständer

Ausführung		Vierkantrohr 70 x 70 mm	
Befestigungsart		zum Einbetonieren	zum Aufdübeln
Gesamtlänge	mm	2400	2150
	Nr.	271 049 BT	271 069 BT
	€ / Paar	186,30	257,30

## Flachschaukasten ARGOS für den Innenbereich



**Konstruktion:** Einseitig nutzbarer Aluminiumschaukasten mit eckigen Profilen. Mit Drehflügel-Öffnung. Rückwand magnethaftend, in RAL 9006 weißaluminium (inkl. 4 Magneten). Abschließbar mittels 2 Sicherheitsschlössern, je Schloss 1 Schlüssel.

**Nutzbare Innentiefe:** 15 mm

**Verglasung:** UV-beständige PVC-Scheibe (Brandklasse B1).

**Oberfläche:** Silberfarbig eloxiert.

**Befestigungsart:** Zur Wandbefestigung, Lieferung ohne Befestigungsmaterial.

### Flachschaukasten ARGOS

Format		DIN A2	DIN A1
Ausführung		Hochformat	
Anzahl DIN A4	Stück	4	8
Außenmaß B x H	mm	500 x 665	665 x 920
Sichtfläche B x H	mm	441 x 606	606 x 861
Bautiefe	mm	28	
	Nr.	532 040 BT	532 041 BT
	€	185,30	205,40

## Schaukasten LIOSIA für den Innen- und Außenbereich

**Konstruktion:** Einseitiger Schaukasten mit spitzen Ecken. Mit Klappflügel und Gasdruckfeder. Sehr stabile Alu-Profilkonstruktion. Abschließbar mittels Zylinderschloss (Format 18 x DIN A4 bzw. 21 x DIN A4 mit 2 Schlössern, je Schloss 2 Schlüssel). Rückwand magnethaftend, alu-silberfarbig (inkl. 4 Magnete). Optional mit Textleiste 88 mm hoch (die Textleiste verringert die Sichtfläche um 70 mm), Beleuchtung bzw. Rundrohr- (Ø 80 mm) oder Rechteckrohrständern (80 x 40 mm) lieferbar, siehe Zubehör.

**Nutzbare Innentiefe:** 35 mm bei Bautiefe 60 mm, 95 mm bei Bautiefe 120 mm

**Verglasung:** ESG-Sicherheitsglas, 4 mm

**Oberfläche / Farbe:** Wahlweise silberfarbig eloxiert oder pulverbeschichtet in RAL-Farbe nach Wahl.

**Befestigungsart:** Standardmäßig zur Wandbefestigung (Lieferung inkl. Wandbefestigungsmaterial). Gegen Mehrpreis mit Ständern zum Einbetonieren (empfohlene Einbautiefe 400 mm) oder zum Aufdübeln.

- **Spitzenqualität bis ins kleinste Detail**
- **Zeitloses Design auch in Edelstahl-Ausführung**
- **Vandalismus-Sicherheitsschloss, frostsicher**
- **Für wetterfeste Wand- oder Ständermontage**
- **kein Anlaufen durch permanente Be- und Entlüftung**
- **Schlösser geschützt vor Schmutz, Nässe und Eis durch Abtropfrille**
- **bequemes Öffnen durch Gasdruckfedern**
- **Klappflügel wird bei ca. 85° in Offenstellung sicher gehalten**



Schaukasten LIOSIA mit Rundrohrständern (Zubehör) und Textleiste (Zubehör), einseitig, Bautiefe 60 mm, mit spitzen Ecken, für 8 x DIN A4, Edelstahloptik

### Schaukasten LIOSIA

Format		Sonderformat			
Ausführung		Quadratformat	Querformat	Querformat	Querformat
Anzahl DIN A4	Stück	6	8	18	21
Außenmaß B x H	mm	790 x 790	970 x 820	1350 x 1060	1600 x 1060
Sichtfläche B x H	mm	655 x 655	835 x 685	1215 x 925	1465 x 925
Bautiefe	mm	60			
Alu silber	Nr.	271 423 BT	271 424 BT	271 425 BT	271 426 BT
	€	420,30	473,90	693,00	918,00
Alu in RAL	Nr.	271 435 BT	271 436 BT	271 437 BT	271 438 BT
	€	546,00	606,00	883,00	1.175,00
Bautiefe	mm	120			
Alu silber	Nr.	271 441 BT	271 442 BT	271 443 BT	271 444 BT
	€	493,30	544,00	808,00	1.046,00
Alu in RAL	Nr.	271 453 BT	271 454 BT	271 455 BT	271 456 BT
	€	639,00	696,00	1.032,00	1.340,00

### Zubehör: Beleuchtung

Beleuchtung		LED-Beleuchtung (Schutzklasse II / IP 44)			
Leistung	Watt	18	27	36	45
Länge	mm	630	900	1170	1440
	Nr.	271 080 BT	271 086 BT	271 087 BT	271 088 BT
	€ / Stück	103,30	155,30	196,70	244,50

### Zubehör

Textleiste unbeschriftet	Nr.	271 524 BT
	€ / Stück	23,50
Textleiste beschriftet, max. 20 Zeichen	Nr.	271 525 BT
	€ / Stück	44,30
Magnete, Farbe weiß, Ø 25 mm	Nr.	271 527 BT
VE = 20 Stück	€ / VE	19,30
Magnete, Farbe weiß, Ø 30 mm	Nr.	271 528 BT
VE = 20 Stück	€ / VE	29,30

### Ständer

Ausführung		Rechteckrohr 80 x 40 mm		Rundrohr Ø 80 mm	
Befestigungsart		zum Einbetonieren	zum Aufdübeln	zum Einbetonieren	zum Aufdübeln
Gesamtlänge	mm	2400	2150	2400	2150
Alu silber	Nr.	271 518 BT	271 521 BT	271 958 BT	271 960 BT
	€ / Paar	199,60	256,90	234,40	268,30
Alu in RAL	Nr.	271 520 BT	271 523 BT	271 959 BT	271 963 BT
	€ / Paar	362,90	421,70	396,70	421,30

Die Lieferung erfolgt frei Haus – Lieferzeit 2-3 Wochen.



## Gitter-Trennwand PARTEM



Gitter-Trennwand PARTEM Typ UX 450

Die Gittertrennwände bestehen aus einbaufertigen Standardelementen und stellen so ein vollständig anpassungsfähiges System dar, das sich leicht an die vorhandenen Raumbedingungen anpassen lässt. Mit diesen Gitterverschlüssen lässt sich ein Kellergeschoss oder ein Lager auf einfachste Weise in Abstellräume aufteilen.

**Konstruktion:** Äußerst robust, die Gittermaße 50 x 50 mm machen ein Durchgreifen unmöglich.

**Oberfläche / Farbe:** Die Gitterelemente sind standardmäßig pulverbeschichtet in RAL 7037 staubgrau, RAL 9005 tiefschwarz oder RAL 5010 enzianblau.

**Hinweis:** Die Türen sind für die Benutzung eines Vorhängeschlosses vorbereitet, gehört nicht zum Lieferumfang.

**Stahlgitter-Trennwände auch in pulverbeschichtet ohne Mehrpreis erhältlich - bitte bei Bestellung Farbe angeben!**

 RAL 9005 tiefschwarz

 RAL 5010 enzianblau

Wir bieten Ihnen dieses Trennwandsystem in zwei Ausführungen an:

**Typ UR 350:** Kosteneffiziente Alternative für Räumlichkeiten, zu denen der Zutritt für Außenstehende weitgehend ausgeschlossen ist.

**Typ UX 450:** Verstärkte Ausführung, der Typ UX 450 hat ein verstärktes Gitternetz und größere Rohrabmessungen als der Typ UR 350. Empfehlenswert für Abstellräume, die gegen unbefugtes Eindringen und Beschädigungen besonders widerstandsfähig sein sollen. Dieses System eignet sich auch zur Aufstellung im Außenbereich. Dafür auch in verzinkter Ausführung (ca. 30 % Aufpreis) lieferbar. Genauere Preise auf Anfrage.

### Gitter-Trennwand PARTEM

Technische Daten		Typ UR 350	Typ UX 450
Höhe	mm	2200	
Vierkantstahlrohrrahmen senkrecht	mm	19	30 x 20
Vierkantstahlrohrrahmen waagrecht	mm	19	30 x 20
Draht-Ø	mm	2,50 x 2,50	3,00 x 3,75
Maschenweite	mm	50 x 50	



UR 350 und UX 450 kompatibel

#### Typ UR 350 Wandelement

Breite	Höhe
mm	mm
200	2200
300	2200
700	2200
800	2200
1000	2200
1200	2200
1500	2200

#### Türelement

Breite	Höhe
mm	mm
750	1860
900	2000

#### Typ UX 450 Wandelement

Breite	Höhe
mm	mm
200	2200
300	2200
700	2200
800	2200
1000	2200
1200	2200
1500	2200

#### Türelement

Breite	Höhe
mm	mm
900	2000
1000	2100

### Gitter-Trennwand PARTEM - Typ UR 350

Ausführung		Wandelement							Tür*	
Breite	mm	200	300	700	800	1000	1200	1500	750	900
Höhe	mm	2200							1860	2000
	Nr.	072 640 BT	072 641 BT	072 643 BT	072 644 BT	072 645 BT	072 647 BT	072 659 BT	072 601 BT	072 661 BT
	€	38,30	43,90	47,90	53,80	57,70	64,50	70,40	124,30	143,40

\*Bei Bestellung bitte angeben: Türanschlag DIN rechts oder DIN links, nach innen oder nach außen öffnend.

### Gitter-Trennwand PARTEM - Typ UX 450

Ausführung		Wandelement							Tür*	
Breite	mm	200	300	700	800	1000	1200	1500	900	1000
Höhe	mm	2200							2000	2100
	Nr.	072 649 BT	072 650 BT	072 652 BT	072 653 BT	072 654 BT	072 656 BT	072 660 BT	072 608 BT	072 661 BT
	€	58,60	64,50	78,30	82,30	94,80	103,60	113,40	190,70	209,80

\*Bei Bestellung bitte angeben: Türanschlag DIN rechts oder DIN links, nach innen oder nach außen öffnend.

## Wäschegerüst SOMERO

**Konstruktion:** Wäschegerüst aus Stahlrohr bestehend aus 2 Stützen, 1 Querrohr mit Leinenbefestigungshaken und Aluminium-Verbindungsstücken.

**Oberfläche / Farbe:** Stahlteile feuerverzinkt bzw. zusätzlich pulverbeschichtet in RAL 6005 moosgrün.

**Befestigungsart:** Zum Einbetonieren, empfohlene Einbautiefe 500 mm.

### Wäschegerüst SOMERO

Gesamt- H x B	mm	2500 x 3000	2500 x 3500	2500 x 4000
Hakenanzahl	Stück	5	6	7
Rohr-Ø/ Profildmaße	mm	48		
Gewicht	kg	20,0	20,6	22,0
feuerverzinkt	Nr.	282 085 BT	282 086 BT	282 087 BT
	€	<b>253,00</b>	<b>269,90</b>	<b>282,70</b>
RAL 6005 moosgrün	Nr.	282 088 BT	-	282 097 BT
	€	<b>297,30</b>	-	<b>305,50</b>



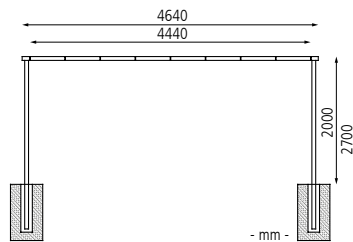
Wäschegerüst SOMERO aus Stahl, feuerverzinkt

## Gerüst mit Wäsche- bzw. Teppichklopfstange KARIS

**Konstruktion:** Gerüst mit Wäsche- bzw. Teppichklopfstange aus Stahlrohr Ø 48 mm, 3-teilig. Wäschestange einseitig bzw. doppelseitig mit Haken zum leichten Spannen der Wäscheleine.

**Oberfläche / Farbe:** Stahlteile feuerverzinkt bzw. zusätzlich pulverbeschichtet in RAL-Farbe nach Wahl.

**Befestigungsart:** Zum Einbetonieren, empfohlene Einbautiefe 700 mm.



### Gerüst mit Wäschestange KARIS

Ausführung		Haken einseitig	Haken doppelseitig
Höhe über Flur	mm	2000	
Hakenanzahl	Stück	9	18
Gewicht	kg	29,1	28,3
feuerverzinkt	Nr.	382 518 BT	382 566 BT
	€	<b>241,70</b>	<b>313,90</b>
feuerverzinkt und pulverbeschichtet	Nr.	382 519 BT	382 567 BT
	€	<b>327,90</b>	<b>380,30</b>



Gerüst mit Teppichklopfstange KARIS, pulverbeschichtet in RAL 7016 anthrazitgrau

### Gerüst mit Teppichklopfstange KARIS

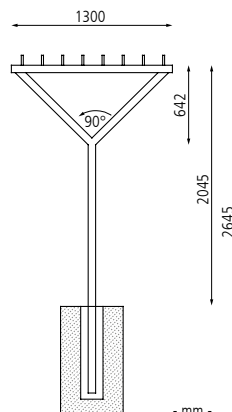
Ausführung		ohne Haken
Höhe über Flur	mm	2000
Gewicht	kg	29,9
feuerverzinkt	Nr.	382 520 BT
	€	<b>193,90</b>
feuerverzinkt und pulverbeschichtet	Nr.	382 521 BT
	€	<b>283,90</b>

## Wäschegerüst KUMO

**Konstruktion:** Wäschegerüst aus Stahlquadratrohr 60 x 60 x 2,5 mm, mit 8 Haken zur Führung der Wäscheleine.

**Oberfläche / Farbe:** Stahlteile feuerverzinkt bzw. zusätzlich pulverbeschichtet in RAL-Farbe nach Wahl.

**Befestigungsart:** Zum Einbetonieren, empfohlene Einbautiefe 600 mm.



### Wäschegerüst KUMO

Höhe über Flur	mm	2045
Gewicht	kg	22,5
feuerverzinkt	Nr.	382 516 BT
	€	<b>193,40</b>
feuerverzinkt und pulverbeschichtet	Nr.	382 517 BT
	€	<b>268,30</b>



Wäschegerüst KUMO aus Stahl, feuerverzinkt

# FAHRRADGARAGE



Fahrradgarage LEXINGTON mit Giebeldach, 1 Grund- und 3 Anbaueinheiten, Türanschlag DIN rechts, Rahmen, Tür und Türblenden RAL 7040 fenstergrau, Dach, Rückwand und Seitenwand RAL 5023 fernblau

## Fahrradgarage LEXINGTON

**Konstruktion:** Verzinktes Stahlblech im Selbstbausatz.

**Oberfläche / Farbe:** Alle Stahlteile verzinkt und pulverbeschichtet in RAL-Farbe nach Wahl.

**Dach:** Giebel- bzw. Bogendach, innen mit 6 Profilträgern.

**Rückwand:** Mit senkrechtem Verstärkungsprofil und Radhalteklemme.

**Seitenwände:** Aus 0,75 mm starken profilierten Paneelen. Je Seitenwand 4 Stück. Seitenwände mit seitlichen Lüftungslöchern oben, zur besseren Belüftung (keine Bildung von Kondenswasser).

**Tür:** Mit senkrechter Verstärkungsstrebe, serienmäßig mit Einhebelgriff-zylinderschloss (2 Schlüssel). Türrahmen aus 1,25 mm starkem Stahlblech. Türanschlag standardmäßig DIN rechts (wenn DIN links gewünscht wird - bitte bei Bestellung angeben).

**Fundamente:** Bauseitige Empfehlung, Streifenfundament an Tür- und Rückseite. Beim Erstellen des Fundamentes (Einzel- oder Reihenaufstellung) einen umlaufenden Rand von mind. 100 mm einkalkulieren.

**Montage:** Die Fahrradgarage hat im Bodenbereich 4 Bohrungen, Ø 8 mm, die ein Festschrauben auf einem festen Untergrund ermöglichen.

**Selbstbausatz:** Lieferung erfolgt kartonverpackt, inkl. Montage- und Bodenbefestigungsmaterial. Ausführliche Montageanleitung liegt der Lieferung bei.

**Option:** Beschriftung auf Anfrage.

**Vorteil:** Defekte Teile können ohne Probleme ausgetauscht werden, da modulare Bauweise! Nicht die komplette Garage muss ersetzt werden, sondern nur das defekte Teil!



► Detail: Ladestation mit klappbarer Ablage

### Fahrradgarage LEXINGTON

Ausführung Dach	Giebeldach			Bogendach		
Ausführung	Grundelement	Anbauelement mit 1 Seitenteil	Anbauelement ohne Seitenteil	Grundelement	Anbauelement mit 1 Seitenteil	Anbauelement ohne Seitenteil
Gesamt- H x B x T	1250 x 850 x 2050			1350 x 850 x 2050		
B x H Tür	750 x 1150					
Oberfläche Stahlteile	verzinkt und pulverbeschichtet					
Nr.	160 000 BT	160 001 BT	160 002 BT	160 003 BT	160 004 BT	160 005 BT
€	758,00	649,00	573,00	758,00	649,00	573,00

## Kompletter Bausatz Grundelement bestehend aus:

- 2 Seitenwänden
- 1 Rückwand
- 1 Türelement mit Schwenkebelschloss und Schließzylinder, inkl. 2 Schlüssel und Dreipunktverriegelung
- 1 Dachelement
- 1 Radführungsschiene aus verzinktem Stahlblech (geeignet für Reifenbreiten bis 55 mm)
- 1 verstellbarer Radhalter
- Bodenbefestigungsmaterial

## Kompletter Bausatz Anbauelement mit einem Seitenteil bestehend aus:

- 1 Zwischenwand verzinkt
- 1 Rückwand
- 1 Türelement mit Schwenkebelschloss und Schließzylinder, inkl. 2 Schlüssel und Dreipunktverriegelung
- 1 Dachelement
- 1 Radführungsschiene aus verzinktem Stahlblech (geeignet für Reifenbreiten bis 55 mm)
- 1 verstellbarer Radhalter
- Bodenbefestigungsmaterial
- Verbindungselementen

## Kompletter Bausatz Anbauelement ohne Seitenteile bestehend aus:

- 1 Rückwand
- 1 Türelement mit Schwenkebelschloss und Schließzylinder, inkl. 2 Schlüssel und Dreipunktverriegelung
- 1 Dachelement
- 1 Radführungsschiene aus verzinktem Stahlblech (geeignet für Reifenbreiten bis 55 mm)
- 1 verstellbarer Radhalter
- Bodenbefestigungsmaterial
- Verbindungselementen

## Zugangsmöglichkeiten:



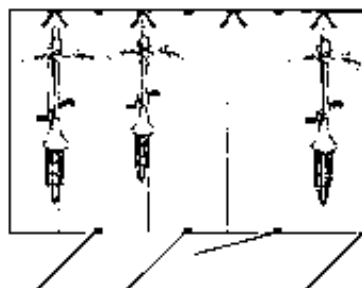
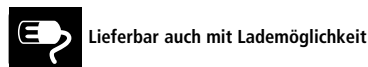
▲ Fahrradgarage LEXINGTON, Grundeinheit mit Bogendach, Türanschlag DIN rechts, Rahmen, Tür und Türblenden in RAL 7040 fenstergrau, Dach, Rückwand und Seitenwände RAL 5023 fernblau



◀ Einzelgarage für 1 bis 2 Fahrräder  
T x B x H (mm)  
2050 x 850 x 1250



◀ Doppelgarage für 2 bis 4 Fahrräder  
T x B x H (mm)  
2050 x 1700 x 1250



◀ Mehrfachgarage = 1 x Grundelement, 3 x Anbauelement  
T x B x H (mm)  
2050 x 3400 x 1250

## INFO-BOX

BIKE & RIDE - umweltfreundlich und energiesparend. Landesweit werden BIKE- & RIDE-Anlagen mit erheblichen Zuschüssen gefördert. Durch ein optimales Angebot von qualitativ hochwertigen Fahrradparkplätzen lassen sich mehr Menschen dazu bewegen, mit dem Fahrrad zum Bahnhof, in die Innenstadt und auch ins Geschäft zu fahren.

Zubehör		
Pfandschloss	Nr. €/ Stück	160 006 BT <b>69,50</b>
Kassierschloss	Nr. €/ Stück	160 007 BT <b>115,75</b>
Kontrollschlüssel für Kassier- / Pfandschloss	Nr. €/ Stück	160 008 BT <b>28,60</b>
1 Hauptschlüssel für Reihenschließanlage inklusive Schließkarte	Nr. €/ Stück	160 009 BT <b>20,50</b>
Reihenschließanlage (je Box)	Nr. €	160 012 BT <b>61,55</b>
E-Bike-Ladevorrichtung	Nr. €/ Stück	160 036 BT <b>330,00</b>

# MÜLLBEHÄLTERSCHRANK



• Internationaler Designschutz  
(EUIPO Registrierungsnummer 003076363-0001)

Müllbehälterschrank STYLEOUT LINIS, Doppelschrank, Stahlkonstruktion in RAL 7016 anthrazitgrau, Schiebetüren in Holzdekor Pinie



## Müllbehälterschrank STYLEOUT LINIS



Müllbehälterschrank STYLEOUT LINIS, Dreifachschrank, Stahlkonstruktion in RAL 7016 anthrazitgrau, Schiebetüren in Holzdekor Wenge

**Konstruktion:** Müllbehälterschrank mit Pflanzdach für Tonnengröße 120 bzw. 240 Liter. Als Doppel-, Dreifach- oder Vierfachschrank erhältlich. Rahmen aus Quadratstahlrohr (60 x 60 mm), Rück- und Seitenwandelemente (standardmäßig Vollblech), Lamellen-Türen sowie Pflanzdach aus Aluminium, Fangschlaufen für komfortable Bedienung der Behälter.

**Oberfläche:** Alle Stahlteile sind mit einer KTL-Beschichtung (kathodische Tauchlackierung) und pulverbeschichtet gemäß Tabelle. Alle Aluminiumteile sind pulverbeschichtet gemäß Tabelle.

**Befestigungsart:** Zum freien Aufstellen bzw. zum Aufdübeln.

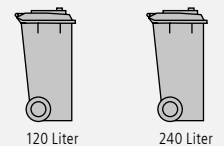
**Schließung:** Die Türen werden über einen geräuscharmen Schiebemechanismus (standardmäßig ohne Schloss) geöffnet.

**Entwässerung:** Innenliegend über die 4 Außenstützen, Austritt oberirdisch.

**Anlieferung:** Komplett fertig montiert.

**Option:** Zylinderschloss vorge richtet oder mit Schließzylinder inkl. 2 Schlüsseln (jeweils nicht nachrüstbar) gegen Mehrpreis möglich.

Kompatible 2-Rad-Abfallgroßbehälter:



### Müllbehälterschrank STYLEOUT LINIS

Ausführung für Tonnengröße		Doppelschrank	Dreifachschrank	Vierfachschrank	Doppelschrank	Dreifachschrank	Vierfachschrank
Gesamt- H x B x T	mm	1140 x 1360 x 740	1140 x 1960 x 740	1140 x 2650 x 740	1290 x 1470 x 900	1290 x 2120 x 900	1290 x 2870 x 900
Gewicht	kg	80	105	145	100	125	180
	Nr.	186 000 BT	186 001 BT	186 002 BT	186 003 BT	186 004 BT	186 005 BT
	€	1.760,00	2.146,00	2.889,00	1.922,00	2.292,00	3.083,00

### Mehrpreis

Zylinderschloss mit Schließzylinder rund gleichschließend	Nr. € / Stück	186 006 BT 41,00
Zylinderschloss vorge richtet für Schließzylinder 10/30	Nr. € / Stück	186 032 BT 92,50

Bitte gleich mitbestellen, nicht nachrüstbar.

Für drei- und viertürigen Schrank werden 2 Schlösser benötigt.

### Holzdekorfarben - bitte bei Bestellung Dekor angeben!

Kirschbaum dunkel	Wenge	Pine	Kirschbaum hell
Mahagoni	Douglasie		

### Standardfarben matt - bitte bei Bestellung Farbe angeben!

RAL 6005 moosgrün	RAL 7011 eisengrau	RAL 7035 lichtgrau	RAL 7040 fenstergrau
RAL 9001 cremeweiß	RAL 9002 grauweiß	RAL 9003 signalweiß	

### Standardfarben Feinstruktur - Bitte bei Bestellung Farbe angeben! Weitere Farben auf Anfrage gegen Mehrpreis erhältlich.

RAL 7016 anthrazitgrau	RAL 7035 lichtgrau	RAL 9006 weißaluminium	RAL 9007 graualuminium
------------------------	--------------------	------------------------	------------------------



Müllbehälter-Doppelschrank FLEET, in RAL 9006 weißaluminium, Türen mit fester Griffplatte außen und drehbarem Knauf innen

## Müllbehälterschrank FLEET

**Konstruktion:** Aus verzinktem Stahlblech. Stabile, geteilte Böden und Deckel. Mit Arretierung für die Laufräder der Abfallgroßbehälter und zum stabilen Sitz der Abfallgroßbehälter beim Befüllen.

**Oberfläche / Farbe:** Verzinkte Stahlteile pulverbeschichtet in RAL-Farbe nach Wahl, auch zweifarbig möglich (Korpus / Türen).

**Funktionsweise:**

- zum einfachen Befüllen können die Abfallgroßbehälter in Schräglage gebracht werden
- die Haltevorrichtung aus Stahlseil hält den jeweiligen Abfallgroßbehälter in frei wählbarer Schrägstellung
- leichtes Ein- und Ausfahren der Abfallgroßbehälter, da sich die Schiebegriffe der Abfallgroßbehälter in Richtung Türöffnung befinden

**Türen:** Standardtüren (Einzeltür B x H: 640 x 1260 mm) mit abschließbaren, gleichschließenden Drückergarnituren, Lieferung inkl. Profilzylinderschloss und 3 Schlüsseln.

Wahlweise:

- außen und innen Türdrücker
- außen feste Griffplatte, innen Türdrücker
- außen feste Griffplatte, innen drehbarer Knauf

**Befestigungsart:** Zum freien Aufstellen.

**Anlieferung:** Zerlegt auf Palette, Montageanleitung liegt bei bzw. komplett fertig montiert.



Müllbehälter-Einzelschrank FLEET, in RAL 9006 weißaluminium, Tür mit Türdrücker außen und innen

### INFO-BOX

**Wichtiger Lieferhinweis:**  
Bei der Anlieferung wird zum Entladen bauseits ein Stapler benötigt.

**Kompatible 2-Rad-Abfallgroßbehälter:**



Räderarretierung



Fangschlaufe

**Müllbehälterschrank FLEET**

Ausführung für Tonnengröße		Einzelschrank	Doppelschrank	Dreifachschrank	Vierfachschrank	Fünffachschrank
Türanschlag		DIN rechts	1 x DIN links, 1 x DIN rechts	3 x DIN rechts	4 x DIN rechts	5 x DIN rechts
Gesamt- H x B x T	mm	1370 x 781 x 850	1370 x 1500 x 850	1370 x 2218 x 850	1370 x 2936 x 850	1370 x 3654 x 850
Gewicht	kg	57	85	118	150	183
Anlieferung zerlegt	Nr.	222 574 BT	222 575 BT	222 576 BT	222 577 BT	222 578 BT
	€	<b>815,00</b>	<b>1.210,00</b>	<b>1.825,00</b>	<b>2.305,00</b>	<b>2.829,00</b>
Anlieferung montiert	Nr.	222 571 BT	222 572 BT	222 573 BT	-	-
	€	<b>995,00</b>	<b>1.410,00</b>	<b>1.990,00</b>	-	-

Bitte bei Bestellung die gewünschte Drückergarnitur angeben!

Die Lieferung erfolgt frei Haus – Lieferzeit 4-5 Wochen.

# Bestellformular

Einfach per E-Mail an [baustoffe@baywa.de](mailto:baustoffe@baywa.de)



BayWa

## Rechnungsanschrift

Firma \_\_\_\_\_

Herr / Frau \_\_\_\_\_

Abteilung \_\_\_\_\_

Straße \_\_\_\_\_

PLZ / Ort \_\_\_\_\_

Telefon \_\_\_\_\_

Telefax \_\_\_\_\_

E-Mail \_\_\_\_\_

## Lieferanschrift (falls nicht identisch mit Rechnungsadresse)

Firma \_\_\_\_\_

Herr / Frau \_\_\_\_\_

Abteilung \_\_\_\_\_

Straße \_\_\_\_\_

PLZ / Ort \_\_\_\_\_

Telefon \_\_\_\_\_

Telefax \_\_\_\_\_

E-Mail \_\_\_\_\_

## Wir bestellen zu BayWa-Geschäftsbedingungen

Preise zzgl. MwSt. gültig für Industrie, Handel, Handwerk, Gewerbe und Behörden

Art.-Nr.	Stück	Artikel-Bezeichnung	Größe	Farbe	Einzelpreis (€)
_____	_____	_____	_____	_____	_____
_____	_____	_____	_____	_____	_____
_____	_____	_____	_____	_____	_____
_____	_____	_____	_____	_____	_____
_____	_____	_____	_____	_____	_____
_____	_____	_____	_____	_____	_____
_____	_____	_____	_____	_____	_____
_____	_____	_____	_____	_____	_____
_____	_____	_____	_____	_____	_____
_____	_____	_____	_____	_____	_____
_____	_____	_____	_____	_____	_____
_____	_____	_____	_____	_____	_____
_____	_____	_____	_____	_____	_____
_____	_____	_____	_____	_____	_____
_____	_____	_____	_____	_____	_____
_____	_____	_____	_____	_____	_____
_____	_____	_____	_____	_____	_____
_____	_____	_____	_____	_____	_____
_____	_____	_____	_____	_____	_____
_____	_____	_____	_____	_____	_____
_____	_____	_____	_____	_____	_____
_____	_____	_____	_____	_____	_____
_____	_____	_____	_____	_____	_____
_____	_____	_____	_____	_____	_____
_____	_____	_____	_____	_____	_____

Gesamtpreis (€) \_\_\_\_\_

Datum / Unterschrift \_\_\_\_\_

**Vielen Dank für Ihre Bestellung!**

# Allgemeine Geschäftsbedingungen der BayWa AG

Die nachstehenden Allgemeinen Geschäftsbedingungen der BayWa AG („Unternehmen“) sind Bestandteil aller Verträge. Für den Verkauf im Fernabsatz bzw. Online-Handel, den Verkauf von Saatgut und Hopfen sowie der Erbringung von Reparatur- und Werkleistungen gelten jeweils Besondere Geschäftsbedingungen, welche ergänzend auf diese Allgemeinen Geschäftsbedingungen verweisen. Etwaige Allgemeine Geschäftsbedingungen des Vertragspartners („Kunden“) gelten nicht, auch wenn das Unternehmen ihnen nicht ausdrücklich widerspricht.

**1. Preiserhöhung.** Eine nach Vertragsschluss erfolgte Erhöhung von Arbeitskosten, Materialkosten oder Umsatzsteuer wird in gleicher Höhe an den Kunden weiterberechnet, wenn die Lieferung mehr als vier Monate nach Vertragsschluss erfolgen soll. Bei einer Preissteigerung von mehr als fünf Prozent kann der Kunde vom Vertrag zurücktreten.

**2. Lieferung, Fracht, Verpackung, Paletten.** Die Lieferung an einen Unternehmer erfolgt auf dessen Rechnung und Gefahr. Verpackung und Paletten werden handelsüblich berechnet. Rücknahme von Paletten durch den liefernden Unternehmens-Betrieb erfolgt nur in mangelfreiem Zustand und unter Abzug angemessener Abwicklungs- und Verschleißkosten. Transportverluste oder Beschädigungen sind vom Kunden beim Transporteur zu reklamieren und vor Übernahme der Ware bescheinigen zu lassen. Bei vereinbarter direkter Belieferung des Kunden tritt Erfüllung der vertraglichen Lieferverpflichtungen mit Übergabe der Ware und Bestätigung der Übergabe durch Unterschrift des Kunden auf dem Lieferschein ein.

**3. Ist Lieferung frei Baustelle** vereinbart, so hat der Kunde dafür zu sorgen, dass die Zufahrtsstraße und die Baustelle mindestens mit einem 40t-Lkw (Gesamtgewicht des Lastzugs) befahrbar ist. Das Abladen ist Sache des Kunden und erfolgt auf seine Gefahr. Bei Zustellung mit Kranfahrzeug werden die üblichen Abladekosten berechnet. Mehrkosten wegen fehlender Abnahmebereitschaft an der Lieferstelle gehen zu Lasten des Kunden.

**4. Lieferung von Kraft- und Schmierstoffen, Heizöl und festen Brennstoffen.**

Dem vereinbarten Preis liegt die Bestellmenge zugrunde. Bei niedrigeren oder höheren Liefermengen erhöht oder ermäßigt sich der Preis nach den jeweils am Tage der Bestellung geltenden Staffelpreisen des Unternehmens. Für bestimmte Temperaturen der Ware wird nicht gehaftet.

Über die Wirksamkeit von Energieeffizienzmaßnahmen und entsprechende Angebote kann sich der Kunde in der öffentlich geführten Anbieterliste der Bundesstelle für Energieeffizienz informieren (siehe [www.bfee-online.de](http://www.bfee-online.de)).

**5. Höhere Gewalt; Selbstbelieferungsvorbehalt.** Ereignisse aller Art, die von den Parteien nicht verschuldet sind (Streik, Betriebsstörungen, Transportstörungen, Lieferstopps, Naturereignisse, Unruhen, Krieg usw.), entbinden das Unternehmen von der Lieferpflicht für die Dauer der Behinderung. Dauert dieser Zustand der höheren Gewalt länger als 30 Tage ununterbrochen an, darf der Vertrag von jeder der Parteien gekündigt werden. Ist der Kunde Verbraucher, wird die rechtzeitige Selbstbelieferung vorbehalten, wenn die Belieferung des Unternehmens ohne dessen Verschulden nicht erfolgt. Bei Unternehmern oder juristischen Personen des öffentlichen Rechts wird die rechtzeitige Selbstbelieferung generell vorbehalten.

**6. Exportkontrolle.** Der Vertragsschluss steht unter der aufschiebenden Bedingung, dass keine Hindernisse aufgrund von nationalen oder internationalen Vorschriften, insbesondere Exportkontrollbestimmungen sowie Embargos oder sonstigen Sanktionen entgegenstehen. Lieferungen und Leistungen zur Erfüllung geschlossener Verträge stehen unter dem Vorbehalt, dass eben genannte Hindernisse ebenfalls nicht entgegenstehen.

**7. Gewährleistung; Verjährung.** Ist der Kunde Unternehmer oder eine juristische Person des öffentlichen Rechts, überlässt er dem Unternehmen die Wahl der Art der Nacherfüllung (Nachlieferung / Nachbesserung) zur Beseitigung des Mangels. Schlägt die Nacherfüllung fehl (§440 Satz 2 BGB), bestimmen sich die Rechte des Kunden nach § 437 Nr. 2 und 3 BGB.

Bei Verkauf von gebrauchten beweglichen Sachen an Unternehmer oder juristische Personen des öffentlichen Rechts sind Mängelansprüche ausgeschlossen.

Bei Verkauf von neuen beweglichen Sachen an Unternehmer sowie beim Verkauf von gebrauchten beweglichen Sachen an Verbraucher verjähren die Mängelansprüche in einem Jahr. §§ 438 Abs. 1 Nr. 2, 479 und 634 a Abs. 1 Nr. 2 BGB bleiben unberührt. Soweit das Unternehmen gemäß Ziff. 8 haftet, verbleibt es bei der gesetzlichen Verjährungsfrist.

**8. Haftung.** Das Unternehmen haftet bei Vorsatz und grober Fahrlässigkeit in vollem Umfang nach den gesetzlichen Bestimmungen. Bei Schäden aus Verletzungen des Lebens, des Körpers, der Gesundheit, des Produkthaftungsgesetzes oder von wesentlichen Vertragspflichten haftet das Unternehmen darüber hinaus bereits für jede Fahrlässigkeit. Wesentliche Vertragspflichten sind solche, deren Erfüllung den Vertrag prägt und auf die der Kunde vertrauen darf. Eine darüber hinausgehende Haftung besteht nicht.

**9. Zahlungen** haben, wenn nichts anderes vereinbart ist, sofort bei Übergabe der Ware ohne jeden Abzug zu erfolgen. Das Unternehmen behält sich die Ablehnung von Schecks und anderen unbaren Zahlungsmitteln vor. Die Annahme erfolgt stets nur zahlungshalber. Zahlungen in fremder Währung werden gemäß Bankabrechnung gutgeschrieben. Bankgebühren sind vom Kunden zu tragen.

**10. Umsatzsteuerfreie Lieferung.** Liegt eine umsatzsteuerfreie Lieferung gemäß §§ 4 Nr. 1 lit. b) i.V.m. § 6 a UStG vor, ist der Kunde verpflichtet, eine Gelangensbestätigung zu unterzeichnen und innerhalb von 30 Tagen nach Übergabe des Kaufgegenstandes durch das Unternehmen oder eines von ihm beauftragten Dritten an das Unternehmen zurückzusenden. Kommt der Kunde seiner Verpflichtung nicht nach, wird die Umsatzsteuer nachberechnet. Das Eigentum am Kaufgegenstand bleibt bis zum Eingang der Gelangensbestätigung bzw. bis zur Zahlung der nachberechneten Umsatzsteuer vorbehalten.

**11. Ankündigungsfrist für den Einzug von SEPA-Lastschriften.** Nimmt der Kunde am SEPA-Lastschriftverfahren teil, wird ihm der Bankeinzug spätestens einen Werktag vorher angekündigt. Der Einzug wiederkehrender Zahlungen mit gleichen Beträgen wird einmal jährlich angekündigt.

**12. Warenrücksendung und Rückgabe.** Sofern keine gesetzlichen Widerrufs- und Rücktrittsrechte (z. B. Widerruf im Fernabsatzgeschäft) bestehen, bedürfen Rückgaben der schriftlichen Zustimmung des Unternehmens. Nur mangelfreie Lagerware kann bei frachtfreier Rückgabe an den Lieferbetrieb und Rechnungsvorlage abzüglich einer Bearbeitungspauschale von mindestens fünfzehn Prozent ihres Wertes gutgeschrieben werden. Sonderanfertigungen und Ware, die auf Wunsch des Kunden besonders beschafft wurden (Kommissionsware), sind grundsätzlich von der Rückgabe ausgeschlossen.

**13. Aufbewahrungspflicht.** Bezieht der Kunde eine Werkleistung oder sonstige Leistungen in Zusammenhang mit einem Grundstück und ist er nicht Unternehmer oder verwendet er diese als

Unternehmer für seinen nichtunternehmerischen Bereich, ist er nach § 14b Abs.1 Satz 5 UStG verpflichtet, die Rechnungen bis zum Ende des übernächsten Jahres aufzubewahren.

**14. Lieferdatum.** Das Lieferdatum entspricht dem Rechnungsdatum, soweit in der Rechnung nicht anders angegeben.

**15. Abtretung.** Unternehmern und juristischen Personen des öffentlichen Rechts ist die Abtretung von Rechten an Dritte ohne Zustimmung des Unternehmens nicht gestattet.

**16. Aufrechnung.** Der Kunde kann nur mit einer Forderung aufrechnen, die unbestritten oder rechtskräftig festgestellt ist, es sei denn, die Forderung resultiert aus demselben vertraglichen Verhältnis.

**17. Erfüllungsort** für die gegenseitigen Leistungen an denen kein Verbraucher beteiligt ist, ist der Sitz des Unternehmens-Betriebes, von dem aus die Leistung erbracht wird.

**18. Montage.** Soweit nicht anders vereinbart, sind Aufstellung und Montage, z.B. von Geräten und Maschinen, im Preis nicht enthalten.

**19. Datenschutz.** Personenbezogene Daten werden gemäß § 28 BDSG erfasst, gespeichert und verarbeitet. Dies erfasst auch die Übermittlung dieser Daten zur Kreditprüfung und -überwachung an Wirtschaftsauskunfteien. Die personenbezogenen Daten des Kunden (Name, Anschrift und Geburtsdatum) werden zur Bonitätsprüfung an die Firmen SCHUFA AG, Kormoranweg 5, 65201 Wiesbaden und infocore Consumer Data GmbH, Rheinstr. 99, 76532 Baden-Baden, übermittelt.

Das Unternehmen wird die Bonitätsinformationen auf Basis mathematisch-statistischer Verfahren unter Verwendung von Anschriftsdaten beziehen. Der Kunde kann bei diesen Firmen kostenfrei Auskunft über die zu seiner Person gespeicherten Daten erhalten.

**20. Eigentumsvorbehalt**

**20.1.** Das Unternehmen behält sich sein Eigentum bis zur vollständigen Vertragserfüllung vor, im Verkehr mit Unternehmern bis zur Tilgung aller aus der Geschäftsverbindung bereits entstandenen Forderungen oder im engen Zusammenhang mit der gelieferten Ware noch entstehenden Nebenforderungen (Nutzungszinsen, Verzugsschaden etc.). Bei Geschäften gegen laufende Rechnung gilt der Eigentumsvorbehalt auch als Sicherung der Saldoforderung des Unternehmens. Die Be- oder Verarbeitung, Montage oder sonstige Verwertung von Vorbehaltsware gilt als im Auftrag des Unternehmens erfolgt. Wird die Vorbehaltsware mit anderen Gegenständen („Fremdware“) vermischt, verbunden oder vermergt, so tritt der Kunde seine Eigentums- bzw. Miteigentumsrechte an dem neuen Gegenstand an das annehmende Unternehmen ab und verwaht diesen mit kaufmännischer Sorgfalt unentgeltlich für das Unternehmen auf.

**20.2.** Veräußert der Kunde Vorbehaltsware allein oder zusammen mit Fremdware, so tritt er schon jetzt die aus der Weiterveräußerung entstehenden Forderungen in Höhe des Wertes der Vorbehaltsware mit allen Nebenrechten an das die Abtretung annehmende Unternehmen ab. Wert der Vorbehaltsware ist der Rechnungsbetrag des Unternehmens zuzüglich eines Sicherungsaufschlages von achtunddreißig Prozent. In gleicher Weise abgetreten werden sämtliche Forderungen des Kunden, die ihm aus Verträgen im Zusammenhang mit der Verarbeitung bzw. dem Einbau der Vorbehaltsware entstehen, sowie Forderungen, die dem Kunden durch die Verbindung der Vorbehaltsware mit dem Grundstück eines Dritten erwachsen. Die Vorausabtretung erstreckt sich auch auf eine etwaige Saldoforderung.

**20.3.** Baut der Kunde Vorbehaltsware als wesentlichen Bestandteil in ein eigenes Grundstück ein, so tritt er schon jetzt die aus einer Veräußerung des Grundstücks oder von Grundstücksrechten entstehenden Forderungen in Höhe des Wertes der Vorbehaltsware (einschließlich des Sicherheitsaufschlages von 38%) mit allen Nebenrechten an das die Abtretung annehmende Unternehmen ab. Die Vorausabtretung erstreckt sich auch auf eine etwaige Saldoforderung.

**20.4.** Der Kunde ist zur Weiterveräußerung, zur Verwendung oder zum Einbau der Vorbehaltsware nur im üblichen, ordnungsgemäßen Geschäftsgang und nur mit der Maßgabe berechtigt, dass die Forderungen im Sinne der vorstehenden Ziffern tatsächlich auf das Unternehmen übergehen. Zu anderen Verfügungen über die Vorbehaltsware, insbesondere Verpfändungen oder Sicherungsübereignungen, ist der Kunde nicht berechtigt. Der Kunde darf mit seinen Abnehmern kein Abtretungsverbot vereinbaren.

**20.5.** Das Unternehmen ermächtigt den Kunden widerruflich zur Einziehung der gemäß vorstehenden Ziffern abgetretenen Forderungen. Das Unternehmen wird von der Einziehungsbefugnis keinen Gebrauch machen, solange der Kunde seinen Zahlungsverpflichtungen, auch gegenüber Dritten, nachkommt. Auf Verlangen des Unternehmens hat der Kunde den Schuldner der abgetretenen Forderung zu benennen und umfassende Auskunft zu erteilen – wobei es nicht ausreicht, dem Unternehmen Einsicht in Bücher und Geschäftspapiere zu gewähren – und dem Schuldner die Abtretung anzuzeigen. Das Unternehmen ist berechtigt, dem Schuldner die Abtretung auch selbst anzuzeigen.

Mit Zahlungseinstellung, Beantragung oder Eröffnung eines Insolvenzverfahrens oder bei Durchführung eines außergerichtlichen Einigungsverfahrens mit den Gläubigern über die Schuldenbereinigung erlöschen die Rechte des Kunden zur Weiterveräußerung, zur Verwendung oder zum Einbau der Vorbehaltsware und die Ermächtigung zum Einzug der abgetretenen Forderungen.

**20.6.** Der Kunde hat das Unternehmen unverzüglich unter Übergabe der für einen Widerspruch notwendigen Unterlagen über Zwangsvollstreckungsmaßnahmen Dritter in die Vorbehaltsware oder in die (voraus-) abgetretenen Forderungen zu unterrichten.

**20.7.** Bei Zahlungsverzug des Kunden ist das Unternehmen zur Rücknahme der Vorbehaltsware nach einmaliger Mahnung berechtigt und der Kunde zur Herausgabe verpflichtet. Der Kunde räumt dem Unternehmen das Recht zum Betreten seines Geländes, zur Kennzeichnung oder Wegnahme der gelieferten Ware ein. Die Kosten für die Rücknahme trägt der Kunde.

**20.8.** Übersteigt der realisierbare Wert der eingeräumten Sicherheiten die zu sichernden Forderungen um mehr als achtunddreißig Prozent, so ist das Unternehmen insoweit zur Rückübertragung oder Freigabe auf Verlangen des Kunden verpflichtet.

**21. Geltendes Recht und Gerichtsstand.** Es gilt deutsches Recht unter Ausschluss des UN-Kaufrechtsübereinkommens. Von dieser Rechtswahl ausgenommen ist zwingend außerhalb Deutschlands anwendbares Verbraucherschutzrecht. Vertragssprache ist deutsch. Für Streitigkeiten unter Kaufleuten ist das Gericht zuständig, in dessen Bezirk die handelnde Betriebsstätte des Unternehmens ihren Sitz hat.

**22. Alternative Streitbeilegung (VSBG).** Das Unternehmen nimmt nicht am Streitbeilegungsverfahren vor einer Verbraucherschlichtungsstelle teil.



## Fahrradständer HOUSTON

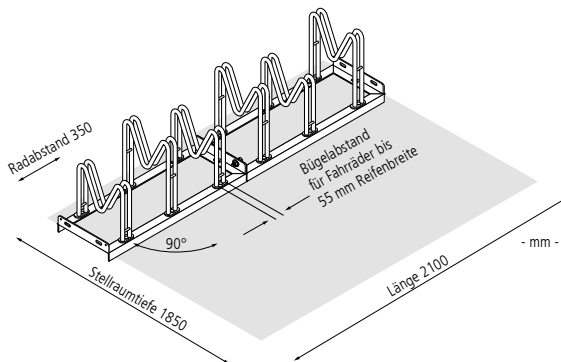
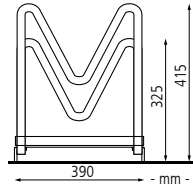
**Konstruktion:** Stabile Stahlrohrkonstruktion mit angeschraubten Einstellbügeln. Vorbereitet zur Reihenverbindung und Bodenbefestigung. Platzsparend durch abwechselnde Tief- / Hocheinrichtung. Einstellwinkel 90°. Stellraumtiefe bei Ausführung einseitig 1850 mm / doppelseitig 3200 mm.

**Oberfläche / Farbe:** Alle Stahlteile feuerverzinkt bzw. zusätzlich pulverbeschichtet in RAL-Farbe nach Wahl.

**Reifenbreite / Radabstand:**  
55 mm / 350 mm

**Befestigungsart:** Zum freien Aufstellen oder zur Bodenbefestigung. Befestigungsmaterial, siehe Zubehör.

**Anlieferung:** Erfolgt zerlegt im Karton. Lieferung inkl. Befestigungsmaterial für Reihenverbindung und Montagmaterial zur Verschraubung der Einzelbügel auf den Grundrahmen.



Fahrradständer HOUSTON einseitig, 6 Stellplätze, feuerverzinkt

### Fahrradständer HOUSTON

Nutzung		einseitig					doppelseitig				
Anzahl Stellplätze	Stück	2	3	4	5	6	4	6	8	10	12
Breite	mm	700	1050	1400	1750	2100	700	1050	1400	1750	2100
Gewicht	kg	8,7	12,8	16,5	20,6	24,5	14,8	19,8	27,8	31,5	36,8
Oberfläche		feuerverzinkt									
	Nr.	271 386 BT	271 387 BT	271 388 BT	271 389 BT	271 390 BT	271 391 BT	271 392 BT	271 393 BT	271 394 BT	271 395 BT
	€	72,30	89,60	113,40	139,90	167,30	113,40	167,30	222,30	273,30	328,60
Oberfläche		feuerverzinkt und pulverbeschichtet									
	Nr.	271 396 BT	271 397 BT	271 398 BT	271 399 BT	271 400 BT	271 401 BT	271 402 BT	271 403 BT	271 404 BT	271 405 BT
	€	96,50	129,50	169,30	216,40	259,30	169,30	259,30	333,30	419,90	499,80

Bei Bestellung bitte angeben ob Einzel- oder Reihenaufstellung vorgesehen ist.

### Zubehör

Bodenmontage-Winkel, VE = 2 Stück feuerverzinkt	Nr.	271 414 BT	€ / VE	8,90
Bodenanker, VE = 2 Stück feuerverzinkt	Nr.	271 415 BT	€ / VE	19,60

Erhältlich bei



BayWa Baustoffe  
Immer ein gutes Baugefühl



Die ZIEGLER-Gruppe mit Vertriebsniederlassungen und Kooperationspartnern in D · A · CH · NL · PL · SLO

E. ZIEGLER Metallbearbeitung AG  
Firmensitz: Im Bühl 12 · 71287 Weissach-Flacht  
Verwaltung · Produktion · Logistik:  
Gewerbepark am See 1 · 01920 Nebelschütz  
Free Call 0800 100 49 01 · Free Fax 0800 288 63 50  
www.ziegler-metall.de · info@ziegler-metall.de  
Angebote gültig für Kommunen, Handel, Handwerk,  
Gewerbe, Industrie. Netto-Preise zzgl. gesetzl. MwSt.

Alle Standorte finden Sie unter [www.baywa-baustoffe.de/standorte](http://www.baywa-baustoffe.de/standorte)